



# DIÁRIO OFICIAL

# ITAPEVI

## P R E F E I T U R A

Ano 16 | Edição nº 1262 | Itapevi, 28 de março de 2024

[www.itapevi.sp.gov.br](http://www.itapevi.sp.gov.br)

Foto: Felipe Barros | Comunicação PMI

# FERIADO EM ITAPEVI

Confira as repartições que ficarão abertas e fechadas na Sexta-Feira Santa e na Páscoa



# PREFEITURA VOLTA A ABRIR NA SEGUNDA-FEIRA

Confira os detalhes das repartições que ficam abertas durante os feriados de Sexta-Feira Santa e Páscoa

A Sexta-Feira Santa (29) e o domingo de Páscoa (31) irão alterar o funcionamento dos serviços públicos e privados em Itapevi.

Na sexta-feira (29), foi decretado feriado nas repartições municipais. A medida foi definida pelo decreto municipal nº 5.854, de 2 de janeiro deste ano, que dispõe sobre os pontos facultativos e feriados. O documento consta na edição 1.236 do Diário Oficial do município.

## VEJA O QUE ABRE E FECHA:

### PREFEITURA

O expediente administrativo no Paço Municipal se encerra às 17h desta quinta-feira (28) e retorna a partir das 8h de segunda-feira (1).

### RESOLVE FÁCIL

O atendimento estará fechado na Sexta-Feira Santa (29) até domingo (31). Retorna apenas às 8h de segunda-feira (1).

### CENTRAL DE RESGATE

Os serviços de emergência – Corpo de Bombeiros, GCM (Guarda Civil Metropolitana), Demutran (Departamento Municipal de Trânsito), Defesa Civil e Conselho Tutelar – e a Central de Videomonitoramento funcionarão normalmente, 24 horas.

### FEIRAS LIVRES

Funcionarão normalmente, inclusive a Fenoit (Feira Noturna de Itapevi), na Rua Agostinho Ferreira Campos, de quinta-feira, das 18h às 22h.

### ECOPONTOS

Os Ecopontos do Jardim Rosemary (Rua Licínio Adelino da Costa, 151), Vila Dr. Cardoso (Rua Nelson Ferreira da Costa) e Jardim Santa Rita (Rodovia Engenheiro Renê Benedito da Silva, ao lado da Escola do Futuro do Santa Rita) estarão fechados no feriado de Sexta-Feira Santa (29). No sábados (30), será normal, entre 7h e 11h. Nos demais dias, as unidades operam normalmente de segunda a sexta-feira das 7h às 16h,

### COLETA DE LIXO

A coleta de lixo acontece normalmente na Sexta-Feira Santa (29) e na Páscoa (31).

### SAÚDE

As unidades de Pronto Atendimento e o SAMU (Serviço de Atendimento Móvel



Foto: Felipe Barros | Comunicação PMI

de Urgência) vão funcionar normalmente, 24 horas. A Secretaria de Saúde e a Farmácia de Alto Custo estarão fechadas na Sexta-Feira Santa (29). Logo abaixo, o esquema das principais unidades:

- Pronto-Socorro Central – 24h – funcionamento normal;
- Pronto-Socorro Amador Bueno – 24h – normal;
- Pronto-Socorro Levy de Lima (Vila Dr. Cardoso) – 24h – normal;
- CAPS Álcool e Drogas – 24h – normal;
- CAPS Conviver – 24h – normal;
- CAPS Infantil – fechado na Sexta-Feira Santa (29);
- CIS (Centro Integrado de Saúde) – fechado na Sexta-Feira Santa (29);
- UBSs – fechadas na Sexta-Feira Santa (29);
- USFs – fechadas na Sexta-Feira Santa (29);
- Centro de Reabilitação (Reab) – fechado na Sexta-Feira Santa (29);
- Centro de Referência da Saúde da Mulher – fechado na Sexta-Feira Santa (29);
- Serviço de Atenção Especializada (SAE) – fechado na Sexta-Feira Santa (29);
- Vigilâncias Epidemiológica, Sanitária e Zoonoses – fechadas na Sexta-Feira Santa (29);
- Farmácia Dose Certa – fechada na Sexta-Feira Santa (29);
- Mutirão da Saúde (Rua José Miche

lotti, 28 – no Prédio do Ita Shopping Saúde) – fechado na Sexta-Feira Santa (29).

### ESCOLAS

As unidades da rede municipal de ensino não terão aulas na Sexta-Feira Santa (29).

### BANCOS

As agências bancárias estarão fechadas na Sexta-Feira Santa (29). Reabrirão apenas na segunda-feira (1).

### CORREIOS

As agências não abrirão na Sexta-Feira Santa (29). Voltarão a funcionar apenas às 9h de segunda-feira (1).

### ENEL

O Posto de atendimento estará fechado na Sexta-Feira Santa (29). Funcionará normalmente nos demais dias da semana. Solicitações de emergência podem ser realizadas pelo 0800 72 72 196.

### PARQUE DA CIDADE E ARENINHAS

O Parque da Cidade vai funcionar na Sexta-Feira Santa (29) e no domingo (31), das 6h às 20h. No sábado (30) fica aberto das 6h às 22h. Na segunda-feira (1) funciona das 17h às 22h devido aos serviços de manutenção. E de terça-feira a sábado, fica aberto das 6h às 22h. As areninhas funcionarão normalmente.

**SECRETARIA DE EDUCAÇÃO****Comunicados****COMUNICADO**

A Prefeitura do Município de Itapevi, através da Secretaria Municipal de Educação, e em consonância a Lei 3.169 de 02 de maio de 2023, vem informar que a seguinte pessoa jurídica de direito privado sem fins lucrativos, foi qualificada pelo Poder Executivo como Organização Social:

1. Instituto de Gestão Educacional e Valorização do Ensino - IGVE - 27 de março de 2024 - CNPJ 28.413.401/0001-92

Profa. Eliana Maria da Cruz Silva  
Secretária Municipal de Educação

**Conselhos Municipais****Conselho Municipal de Educação - CME****ATA DA REUNIÃO ORDINÁRIA DO CONSELHO MUNICIPAL DE EDUCAÇÃO**

Aos vinte e dois dias do mês de fevereiro de dois mil e vinte e quatro, realizou-se mais uma reunião ordinária do Conselho Municipal de Educação de Itapevi, às nove horas e trinta minutos da manhã, na sala da secretária, com sede na Rua Felipe Chaluppe Filho, número 17 - Centro - Itapevi/ São Paulo, com a presença dos conselheiros eleitos, conforme Portaria nº 6337, publicada dia 19 de outubro de 2023. Estavam presentes os seguintes conselheiros: **1- Representante da Secretaria de Educação:** Adélia de Souza Procópio; **2 - Representante da Secretaria de Educação Professora** Juliana Maria Gonçalves dos Santos; **3 - Representante da Secretaria Municipal de Suprimentos:** Janete Francisca de Souza; **4 - Representante da Secretaria de Desenvolvimento Social e Cidadania:** Regina Célia Rosa da Silva; **6- Representante da Diretoria Regional de Ensino:** Elisabete Aparecida Lopes de Moraes; **7- Representante da Instituição de Ensino Privado Municipal:** Luana Novaes Silva de Farias; **8 -Representante da Secretaria de Justiça:** Dr. Genival Silva dos Santos; **9- Representantes do Sindicato de Professores - APEOESP, suplente:** Gláucia Maria Albuquerque de Oliveira e **10 - José Carlos Brito;** **11 - Representante dos Professores da Rede Municipal de Ensino:** Professores Erivelton Batista Evangelista e **12-** Igor Martins Fontes Leichsenring; **13 - Representante dos Diretores da Rede Municipal de Ensino:** Professora Aldinéia de Oliveira Pinto; **14 - Representante da Associação de Pais e Mestres das Escolas Públicas Municipais:** Renata Mayara Gouveia Amorim e convidado Sr. Yacer Issa Kourani, Secretário Adjunto da Secretaria de Educação, perfazendo um total de quatorze conselheiros presentes, quórum necessário e suficiente para realização da reunião. Na oportunidade apresentou - se a pauta e a leitura da Ata da reunião do dia sete de dezembro de dois mil e vinte e três, que foi realizada, e após lida e achada conforme, foi aprovada por todos os presentes. A reunião foi presidida pelo Sr. Secretário Adjunto Yacer Issa Kourani que discorreu sobre os assuntos da pauta: 1 - Leitura da Ata da Reunião Anterior - 07/12/2023; 2 - Início das aulas com acolhimento dos Professores na ETI Tarsila do Amaral 01/02/2024 Palestrantes Carla Mauch e Guacyara Labonia Guerreir da ONG Mais Diferenças; 3 - Entregas de Uniformes e Materiais Escolares para os alunos nas primeiras semanas de Fevereiro; 4 - Reajuste do Piso Nacional (3,62% - o nosso base está maior que o Piso Nacional); 5 - Retorno das aulas no CEMEB

Candido Portinari; Inauguração da Acessibilidade 21/02/2024; 6 - Escola Irmã Jécia - Convênio com a Secretaria de Educação por mais 3 meses - 1º ao 5º ano; 7 - Lei nº 3.309 de 20 de fevereiro de 2024 "Autoriza o poder Executivo efetivar o complemento retroativo à adequação da remuneração mínima da classe docente do quadro do magistério da Educação Básica, ao piso salarial profissional do magistério público da Educação Básica, referente aos anos de 2020 e 2021 e dá outras providências." O Secretário Adjunto, Yacer Issa Kourani, relatou cada item da ata deixando aberto para perguntas ou comentários. O conselheiro Erivelto levantou a questão do enquadramento dos profissionais do magistério e sobre a valorização do curso superior, também pediu que acrescentasse na próxima ata sobre os 15 min de intervalo e (H.I) dos professores que seja organizado de uma melhor maneira para todos. O conselheiro José Carlos trouxe pontos relevantes sobre a CONAE. Informando que em janeiro esteve em Brasília representando os Conselhos Municipais e falou sobre as ações do plano. O conselheiro Igor Fontes, pediu para esclarecer sobre as reuniões serem gravadas, dizendo que ele as grava, e continuará gravando, e que nas atas das gestões anteriores dos conselhos está registrado sobre esse procedimento de gravação. O Dr. Genivaldo esclareceu que a gravação é de um consenso dos conselheiros de acordo com a permissão de cada um, e do presidente do conselho. A conselheira Juliana sugeriu que ao iniciar a gravação que Igor pergunte para os participantes se autorizam a mesma. O Sr. José Carlos, ainda solicitou que a Secretaria agendasse uma reunião com o "Governo" para tratar da Lei citada, entendendo que o pagamento do retroativo caberia a todos os profissionais do magistério em observância ao critério de isonomia salarial. O Sr. Igor Martins, solicita cópias das atas das reuniões anteriores. Nada mais havendo a tratar a reunião foi encerrada, com agradecimentos a todos pela participação. Itapevi, 22 de fevereiro de 2023.

**SECRETARIA CULTURA E JUVENTUDE****Editais****Lei Aldir Blanc****COMUNICADO**

A Prefeitura Municipal através da Secretaria de Cultura comunica que já estão sendo realizadas as oitivas para discussão de propostas de aplicação de recursos e elaboração do plano anual de aplicação **PNAB - Lei Aldir Blanc**.

DATAS	HORÁRIO	LOCAL	ENDEREÇO
14/03/2024	18:30	SECRETARIA DE CULTURA	Av. Luiz Manfrinato,194-Centro -Itapevi
18/03/2024	18:30	SECRETARIA DE CULTURA	Av. Luiz Manfrinato,194-Centro -Itapevi
21/03/2024	19:00	TEATRO MUNICIPAL	Rua Prof. Irineu Chaluppe,65 - Jd. Itapevi
28/03/2024	18:30	SECRETARIA DE CULTURA	Av. Luiz Manfrinato,194-Centro -Itapevi
04/04/2024	18:30	SECRETARIA DE CULTURA	Av. Luiz Manfrinato,194-Centro -Itapevi
11/04/2024	18:30	SECRETARIA DE CULTURA	Av. Luiz Manfrinato,194-Centro -Itapevi



18/04/2024	18:30	SECRETARIA DE CULTURA	Av. Luiz Manfrinato,194-Centro -Itapevi
------------	-------	-----------------------	---

**Conselhos Municipais****Conselho Municipal de Cultura****COMUNICADO**

A Secretaria de Cultura, através do Decreto Nº5.866, de 19 de março de 2024, que trata da criação do Conselho Municipal de Cultura, comunica que os interessados em fazer parte deste órgão coletivo deverão realizar a inscrição através do link: <https://docs.google.com/forms/d/1TY1TYZ8qusmFQCLvS9nh3222G7ZSuEC8v2mSousiCfw/edit>,

até o dia 09 de abril de 2024. A Eleição acontecerá no dia 11 de abril de 2024 às 14h na Secretaria de Cultura, localizada na Avenida Luiz Manfrinato, 194, Centro, Itapevi, 06653-100.



**SECRETARIA DE DESENVOLVIMENTO SOCIAL E CIDADANIA****Conselhos Municipais****Conselho Municipal de Assistência Social - CMAS****Ata - Reunião Ordinária CMAS nº 004/2024**

Aos vinte e seis dias do mês de março de dois mil e vinte e quatro, às oito horas e trinta minutos, reuniram-se os membros representantes do Conselho Municipal de Assistência Social – CMAS, de forma presencial, nas dependências da Secretaria de Desenvolvimento Social e Cidadania, Situada na Rua Escolástica Chaluppe, 154 Centro - Itapevi-SP. 2º andar. A Sra. Rosângela Belli Amorim Franci - Presidenta do CMAS, realizou os cumprimentos de praxe e, na sequência, passou a palavra à Assistente social Solange que explanou sobre a Organização Recre que está realizando capacitação para a rede SUAS e já foram realizados diversos encontros, fomentando discussão conjunta de toda a equipe e trazendo diretrizes com a finalidade de estabelecer um plano estratégico de reestruturação, bem como reorganizar o Plano Municipal de Assistência Social – PMAS, cujas propostas formuladas pela equipe darão base para a elaboração da proposta da assistência Social para a Lei de Diretrizes Orçamentárias – LDO. Complementando a explanação foi passado aos Conselheiros o instrumental do levantamento situacional produzido, com indicativo dos desafios a serem contemplados na LDO. Em seguida com a palavra a Conselheira Maria Luiza, apresentou para ciência a planilha referente ao Plano Anual de compras e contratações, projeção exercício de 2024, conforme determina a Lei Federal 14.133/2021. A palavra foi passada para a Secretária Executiva Célia Regina Segala, que apresentou pauta para deliberação sobre utilização de recurso financeiro de cofinanciamento federal BI PSB (Bloco Proteção Social Básica) e BI MAC (Bloco de Média e Alta Complexidade) para pagamento dos profissionais que integram as equipes de referência do SUAS, visando otimizar o orçamento previsto para o Fundo Municipal da Assistência Social, em conformidade com o art.6-E da lei 8.742 de 1993, explanando sobre a previsão legal contida na Resolução CNAS nº09/2014 e Resolução CNAS nº 32/2011, alterada pela Resolução CNAS nº 17/2016. Em complemento às informações prestadas da referida pauta, a assistente social Solange enfatizou sobre a necessidade de contratação de profissionais para compor as equipes das unidades, estruturando, inclusive, cargos de chefia atualmente inexistentes, cuja ausência compromete o desenvolvimento qualitativo dos trabalhos, concluindo que a estratégia de utilização dos recursos financeiros propostos viabiliza a finalidade pretendida, agregando aperfeiçoamento aos serviços atualmente existentes. Em seguida, a presidente indagou se algum conselheiro possuía alguma dúvida, não havendo manifestação, e prosseguiu solicitando a deliberação, sendo que o Conselho aprovou sem ressalvas a utilização dos recursos financeiros de cofinanciamento federal, oriundos do BI PSB e BI MAC para custear despesas de recursos humanos da equipe de referência do SUAS, incluindo gratificações e outros encargos. Não havendo mais pautas, a reunião foi encerrada pela Presidenta. Participaram desta reunião de forma presencial, Rosângela Belli Amorim Franci – APAE, Ariane Martins da Cunha – Secretária da Educação. Edilene C. dos Santos - Recanto da Cruz Grande. Janete Francisca de Souza - Secretária de Suprimentos. Jhonata Cabral da Silva e Fernanda Macedo dos Santos - Associação Paula Elizabete. Talita Machado - Instituto Cacau Show. Maria Luiza de Souza Torres, e Iris Lemes de Oliveira - Secretária de Desenvolvimento Social e Cidadania. Tathiane Delminda F. Silva - Secretária da Fazenda, Luiz Carlos D. Aguiar Kolping Cristo



Rei Eu, Célia Regina M. Segala Gomes, Secretária Executiva, redigi a presente ata.  
Rosângela

Belli Franci - Presidente do CMAS.



### Resolução CMAS nº 004/2024.

#### **DISPÕE SOBRE A UTILIZAÇÃO DO RECURSO FINANCEIRO DE COFINANCIAMENTO FEDERAL PARA PAGAMENTO DOS PROFISSIONAIS QUE INTEGRAM AS EQUIPES DE REFERÊNCIA DO SUAS.**

O CONSELHO MUNICIPAL DE ASSISTÊNCIA SOCIAL – CMAS de Itapevi, no uso da competência conferida pela a Lei Federal no 8.742/1993 - Lei Orgânica da Assistência Social (LOAS). E pela lei Nº 2093 de 20 de julho de 2011, Dispõe sobre a Política Municipal de Assistência Social, reorganiza o Conselho Municipal de Assistência Social - CMAS e o Fundo Municipal da Assistência Social - FMAS, Criados pela Lei Municipal 1.344, de 30 de setembro de 1996, alterada pela Lei Municipal 1.644 de 19 de dezembro de 2003, e dá outras providências. Reunião realizada no dia vinte e seis de março 2024, Ata nº04/24

CONSIDERANDO O artigo 6º- E da Lei Orgânica de Assistência Social, atualizada pela Lei 12.435/2011, que garante que os recursos do cofinanciamento do SUAS possam compor as receitas referentes ao pagamento das equipes de referência que constam da NOB-RH.

CONSIDERANDO a Norma Operacional de Recursos Humanos do SUAS (NOB-RH/SUAS/2006) que dispõe sobre a aprovação da Norma Operacional Básica de Recursos Humanos do Sistema Único de Assistência Social – NOB-RH/SUAS.

CONSIDERANDO a previsão legal contida na Resolução CNAS nº09/2014 e Resolução CNAS nº 32/2011, alterada pela Resolução CNAS nº 17/2016.

RESOLVE

**Art.1º - Aprovar a utilização do recurso financeiro de cofinanciamento federal (BI PSB e BI MAC) para pagamento de profissionais que integram as equipes de referência SUAS, para otimizar o orçamento previsto para o Fundo Municipal da Assistência Social, a fim de viabilizar contratação de profissionais para compor as equipes das unidades, incluindo cargos de chefia atualmente inexistentes,**

Art. 2º - Esta resolução entra em vigor na data de sua publicação.



Itapevi (SP), 26 de março de 2024

**Rosangela Belli Amorim Franci**  
**Presidente do Conselho Municipal de Assistência Social**





## SECRETARIA DE SEGURANÇA E MOBILIDADE URBANA - JARI

## Atos Oficiais

## Outros atos oficiais

## JUNTA ADMINISTRATIVA DE RECURSOS E INFRAÇÕES DE ITAPEVI – JARI ITAPEVI

Aos 25 (vinte e cinco) dias do mês de março de 2024, às 15h00 horas, na sede da Secretaria de Segurança e Mobilidade Urbana, na Rod. Eng. Renê Benedito Silva, 830, neste Município, reuniram-se, em sessão pública, os membros da Junta Administrativa de Recursos de Infrações de Itapevi, nomeados pela Portaria nº 5026/2023, para proceder ao julgamento dos processos de recursos de infrações de trânsito relacionados abaixo.

PROCESSO	RECORRENTE	DECISÃO
000335/2023	ALINE SICCA E SILVA ALBINO	INDEFERIDO
000026/2024	LILIANA MORENO ALVES DE SOUZA	DEFERIDO
000027/2024	JEFERSON MOREIRA DE OLIVEIRA	INDEFERIDO
000028/2024	PAULO EUGÊNIO ZIMMERMANN	INDEFERIDO
000029/2024	ELAINE DE OLIVEIRA NETO	INDEFERIDO
000030/2024	ELAINE DE OLIVEIRA NETO	INDEFERIDO
000031/2024	MONICA REIS DE OLIVEIRA	INDEFERIDO
000032/2024	ADÃO DE OLIVEIRA LIMA	INDEFERIDO
000033/2024	VIVIANE DE PAULA PEREIRA	INDEFERIDO
000034/2024	CONSIGAZ DISTRIBUIDORA DE GÁS LTDA.	INDEFERIDO
000035/2024	CAIO HENRIQUE RODRIGUES BILA MORAES	INDEFERIDO
000036/2024	REGINALDO CESAR RIBEIRO	INDEFERIDO
000037/2024	FRANKLIN SANTOS LOIOLA	INDEFERIDO
000038/2024	CLAUDINEIA DOS SANTOS	INDEFERIDO
000039/2024	FERNANDO BRANCO DE LIMA	INDEFERIDO
000040/2024	CLAUDIO ROBERTO SALLES	INDEFERIDO
000041/2024	EDJANI JUDITE DOS SANTOS	INDEFERIDO
000042/2024	EDJANI JUDITE DOS SANTOS	INDEFERIDO
000043/2024	WELLINGTON ROBERTO SILVA	INDEFERIDO
004638/2024	ARIOVALDO ALVES LEITE JUNIOR	INDEFERIDO
007243/2024	MARCELO DE SOUZA	DEFERIDO
007250/2024	MARCELO DE SOUZA	DEFERIDO
009058/2024	SUELI SILVA DUARTE BALDENEBRO	DEFERIDO
010530/2024	MUNICÍPIO DE ITAPEVI/MARCIO APARECIDO DE CARVALHO	DEFERIDO
012002/2024	KOVI TECNOLOGIA S.A/EDICARLOS MOREIRA DUARTE	DEFERIDO
012238/2024	EDENILSON EVERTON DE SOUZA	INDEFERIDO
015575/2024	CARMEN SILVIA DEFANTE TELLES	INDEFERIDO
020316/2024	PAULO FERNANDO BATISTA	INDEFERIDO

Autorizado por  
Marcel Tenório da Costa - Presidente



## SECRETARIA DE MEIO AMBIENTE E DEFESA DOS ANIMAIS

## Comunicados

**EDITAL DE CHAMAMENTO PÚBLICO Nº 11/2024**

O Município de Itapevi, através da Secretaria Municipal de Meio Ambiente e Defesa dos animais, informa que, a fim de promover patrocinadores para o recebimento de brindes necessários para realização do evento, firmou os respectivos **Acordos de Cooperação**:

Cooperador: **CLINICA VETERINÁRIA POPULAR LAR DOS PETS**. Objeto: Oferecer 30 ( trinta ) comedouros e 30 ( trinta ) brinquedos para cães. Valor: sem custo para a Prefeitura.

Cooperador: **FIÉIS FERINHAS VETERINÁRIA**. Objeto: Oferecer 30 ( trinta ) petiscos da marca Spin, 30 ( trinta ) Kits com necesserie Vetnil, 30 ( trinta ) porta petiscos Zoetis, 30 ( trinta ) brinquedos bolinha, 30 ( trinta ) porta pipocas Braveto, 10 ( dez ) bichos de pelúcia, 100 ( cem ) amostras de ração formula natural incluindo brindes, cachorrão de pelúcia de 2 ( dois ) metros para fotos instagramáveis, cesta de produtos para sorteio, tenda com bravecto experience com óculos virtual, 120 ( cento e vinte ) colônias Ecodog, 100 ( cem ) porta trecos Zoetis . Valor: sem custo para a Prefeitura.

Cooperador: **RAQUEL RIBEIRO REPRESENTAÇÃO COMERCIAL LTDA**. Objeto: Oferecer 30 ( trinta ) kits contendo: uma camiseta, chaveiro, copo, caneta, kit amostra. Valor: sem custo para a Prefeitura.

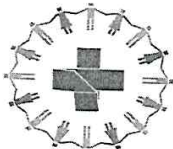
Cooperador: **AGROPET ANDRADE**. Objeto: Oferecer amostra grátis de rações e petiscos e divulgação de marcas e parcerias da Agropet Andrade. Valor: sem custo para a Prefeitura.



## SECRETARIA DE SAÚDE

## Conselhos Municipais

## Conselho Municipal de Saúde

*Conselho Municipal de Saúde de Itapevi*

Rua Carmem Silva de Almeida, 470 – Cidade Saúde | Itapevi | São Paulo | CEP: 06693-070  
Tel.: (11) 4143-8499 | cms@itapevi.sp.gov.br

O CONSELHO MUNICIPAL DE SAÚDE DO MUNICÍPIO DE ITAPEVI, torna público que haverá reunião extraordinária do CMS.

Dia: 04/04/24

Horário: 14h00

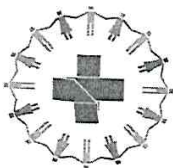
Local: Plenário da Câmara Municipal de Itapevi

Rua Arnaldo Sérgio Cordeiro das Neves, nº 80

JD. Nova Itapevi/Itapevi/SP

  
Reinaldo de Araújo Medeiros

Presidente do Conselho Municipal de Saúde



## Conselho Municipal de Saúde de Itapevi

Rua Carmem Silva de Almeida, 470 – Cidade Saúde | Itapevi | São Paulo | CEP: 06693-070  
Tel.: (11) 4143-8499 | cms@itapevi.sp.gov.br

**O CONSELHO MUNICIPAL DE SAÚDE DO MUNICÍPIO DE ITAPEVI, torna público**  
que haverá reunião extraordinária do CMS.

Dia: 04/04/24

Horário: 14h00

Local: Plenário da Câmara Municipal de Itapevi

Rua Arnaldo Sérgio Cordeiro das Neves, nº 80

JD. Nova Itapevi/Itapevi/SP

  
Reinaldo de Araújo Medeiros

Presidente do Conselho Municipal de Saúde





SECRETARIA DE FAZENDA E PATRIMÔNIO

Contas Públicas e Instrumentos de Gestão Fiscal

Relatório Resumido da Execução Orçamentária

CN-SIFPM		MUNICIPIO DE ITAPEVI						CONAM
RELATORIO RESUMIDO DA EXECUCAO ORCAMENTARIA BALANCO ORCAMENTARIO ORCAMENTOS FISCAL E DA SEGURIDADE SOCIAL								
Período de Referência: JANEIRO a FEVEREIRO 2024 / BIMESTRE: JANEIRO-FEVEREIRO								
RREO - ANEXO 1 (LRF, Art. 52, inciso I, alíneas "a" e "b" do inciso II e parágrafo 1o)								
Em Reais								
RECEITAS	PREVISAO INICIAL	PREVISAO ATUALIZADA (a)	RECEITAS REALIZADAS				SALDO (a-c)	
			No Bimestre (b)	% (b/a)	Ate o Bimestre (c)	% (c/a)		
RECEITAS (EXCETO INTRA-ORCAMENTARIAS) (I)	1.166.574.236,94	1.194.074.176,06	190.446.145,42	15,94	190.446.145,42	15,94	1.003.628.030,64	
RECEITAS CORRENTES	1.021.728.059,94	1.048.727.999,06	187.180.450,35	17,84	187.180.450,35	17,84	861.547.548,71	
impostos, taxas e contribuicoes de melhoria	228.729.110,00	228.729.110,00	38.952.844,69	17,03	38.952.844,69	17,03	189.776.265,31	
impostos	215.581.850,00	215.581.850,00	38.111.560,59	17,67	38.111.560,59	17,67	177.470.289,41	
taxas	12.770.360,00	12.770.360,00	789.334,95	6,18	789.334,95	6,18	11.981.025,05	
contribuicao de melhoria	376.900,00	376.900,00	51.949,15	13,78	51.949,15	13,78	324.950,85	
contribuicoes	44.225.000,00	71.225.000,00	7.940.601,21	11,14	7.940.601,21	11,14	63.284.398,79	
contribuicoes sociais	27.000.000,00	54.000.000,00	5.202.721,23	9,63	5.202.721,23	9,63	48.797.278,77	
contribp/custeio do servico de iluminacao publica	17.225.000,00	17.225.000,00	2.737.879,98	15,89	2.737.879,98	15,89	14.487.120,02	
receita patrimonial	13.420.300,00	13.420.239,12	2.822.251,73	21,02	2.822.251,73	21,02	10.597.987,39	
exploracao do patrimonio imobiliario do estado	101.700,00	101.700,00	30.332,83	29,82	30.332,83	29,82	71.367,17	
valores mobiliarios	12.731.500,00	12.731.439,12	2.791.918,90	21,92	2.791.918,90	21,92	9.939.520,22	
delegservpublmediante conc.perm,autorlicenca	587.100,00	587.100,00	0,00	0,00	0,00	0,00	587.100,00	
receita de servicos	1.782.750,00	1.782.750,00	374.988,93	21,03	374.988,93	21,03	1.407.761,07	
outros servicos	1.782.750,00	1.782.750,00	374.988,93	21,03	374.988,93	21,03	1.407.761,07	
transferencias correntes	712.918.019,94	712.918.019,94	132.375.955,64	18,56	132.375.955,64	18,56	580.542.064,30	
transferencias da uniao e de suas entidades	191.827.165,94	191.827.165,94	37.037.516,85	19,30	37.037.516,85	19,30	154.789.649,09	
transfestado e distrfederal e de suas entidades	317.490.854,00	317.490.854,00	55.199.569,34	17,38	55.199.569,34	17,38	262.291.284,66	
transfde institprivadas	250.000,00	250.000,00	66.855,86	26,74	66.855,86	26,74	183.144,14	
transferencias de outras instituicoes publicas	203.350.000,00	203.350.000,00	40.072.013,59	19,70	40.072.013,59	19,70	163.277.986,41	
outras receitas correntes	20.652.880,00	20.652.880,00	4.713.808,15	22,82	4.713.808,15	22,82	15.939.071,85	
multas administrativas, contratuais e judiciais	16.076.500,00	16.076.500,00	3.189.663,89	19,84	3.189.663,89	19,84	12.886.836,11	
indenizacoes, restituicoes e ressarcimentos	1.307.030,00	1.307.030,00	170.780,29	13,06	170.780,29	13,06	1.136.249,71	
demais receitas correntes	3.269.350,00	3.269.350,00	1.353.363,97	41,39	1.353.363,97	41,39	1.915.986,03	
RECEITAS DE CAPITAL	144.846.177,00	145.346.177,00	3.265.695,07	2,24	3.265.695,07	2,24	142.080.481,93	
operacoes de credito	137.834.177,00	137.834.177,00	1.183.082,31	0,85	1.183.082,31	0,85	136.651.094,69	
operacoes de credito - mercado interno	83.679.000,00	83.679.000,00	1.183.082,31	1,41	1.183.082,31	1,41	82.495.917,69	
operacoes de credito - mercado externo	54.155.177,00	54.155.177,00	0,00	0,00	0,00	0,00	54.155.177,00	
transferencias de capital	7.012.000,00	7.512.000,00	2.075.000,00	27,62	2.075.000,00	27,62	5.437.000,00	
transferencias da uniao e de suas entidades	7.000,00	7.000,00	0,00	0,00	0,00	0,00	7.000,00	
transfdo estados, do df e de suas entidades	7.005.000,00	7.505.000,00	2.075.000,00	27,64	2.075.000,00	27,64	5.430.000,00	
outras receitas de capital	0,00	0,00	7.612,76	0,00	7.612,76	0,00	-7.612,76	
demais receitas de capital	0,00	0,00	7.612,76	0,00	7.612,76	0,00	-7.612,76	
RECEITAS (INTRA-ORCAMENTARIAS) (II)	52.721.298,35	52.721.298,35	5.022.771,46	9,52	5.022.771,46	9,52	47.698.526,89	
<b>SUBTOTAL DAS RECEITAS (III)=(I+II)</b>	<b>1.219.295.535,29</b>	<b>1.246.795.474,41</b>	<b>195.468.916,88</b>	<b>15,67</b>	<b>195.468.916,88</b>	<b>15,67</b>	<b>1.051.326.557,53</b>	
OPERACOES DE CREDITO/ REFINANCIAMENTO (IV)								
Operacoes de Credito - Mercado Interno	0,00	0,00	0,00	0,00	0,00	0,00	0,00	
Mobiliaria	0,00	0,00	0,00	0,00	0,00	0,00	0,00	
Contratual	0,00	0,00	0,00	0,00	0,00	0,00	0,00	
Operacoes de Credito - Mercado Externo	0,00	0,00	0,00	0,00	0,00	0,00	0,00	
Mobiliaria	0,00	0,00	0,00	0,00	0,00	0,00	0,00	
Contratual	0,00	0,00	0,00	0,00	0,00	0,00	0,00	
<b>TOTAL DAS RECEITAS (V) = (III + IV)</b>	<b>1.219.295.535,29</b>	<b>1.246.795.474,41</b>	<b>195.468.916,88</b>	<b>15,67</b>	<b>195.468.916,88</b>	<b>15,67</b>	<b>1.051.326.557,53</b>	



CN-SIFPM		MUNICIPIO DE ITAPEVI						CONAM
		RELATORIO RESUMIDO DA EXECUCAO ORCAMENTARIA BALANCO ORCAMENTARIO ORCAMENTOS FISCAL E DA SEGURIDADE SOCIAL						
		Periodo de Referencia: JANEIRO a FEVEREIRO 2024 / BIMESTRE: JANEIRO-FEVEREIRO						
RREO - ANEXO 1 (LRF, Art. 52, inciso I, alneas "a" e "b" do inciso II e paragrafo 1o)		Em Reais						
RECEITAS	PREVISAO INICIAL	PREVISAO ATUALIZADA (a)	RECEITAS REALIZADAS				SALDO (a-c)	
			No Bimestre (b)	% (b/a)	Ate o Bimestre (c)	% (c/a)		
SALDOS DE EXERCICIOS ANTERIORES		51.907.022,31				51.907.022,31		
recursos arrecadados em exercicios anteriores - RPPS		0,00				0,00		
superavit financeiro utilizado para creditos adicionais		51.907.022,31				51.907.022,31		

DESPESAS	DOTACAO INICIAL (d)	DOTACAO ATUALIZADA (e)	DESPESAS EMPENHADAS		SALDO (g)=(e-f)	DESPESAS LIQUIDADAS		SALDO (i)=(e-h)	DESPESAS PAGAS Ate o Bimestre (j)	INSCRITAS EM RESTOS A PAGAR NAO PROCESSADOS (k)
			No Bimestre	Ate o Bimestre (f)		No Bimestre	Ate o Bimestre (h)			
DESPESAS (EXCETO INTRA-ORCAMENTARIAS)(VIII)	1.160.490.491,30	1.261.812.109,04	1.016.308.621,38	1.016.308.621,38	245.503.487,66	143.736.659,83	143.736.659,83	1.118.075.449,21	105.491.776,37	0,00
DESPESAS CORRENTES	943.001.530,58	930.016.472,14	771.080.109,28	771.080.109,28	158.936.362,86	121.642.945,49	121.642.945,49	808.373.526,65	84.625.416,90	0,00
pessoal e encargos sociais	484.729.579,55	468.486.076,84	364.821.673,78	364.821.673,78	103.664.403,06	66.519.853,93	66.519.853,93	401.966.222,91	40.383.078,32	0,00
juros e encargos da divida	27.953.000,00	16.460.000,00	16.450.493,12	16.450.493,12	9.506,88	3.745.954,88	3.745.954,88	12.714.045,12	3.745.954,88	0,00
outras despesas correntes	430.318.951,03	445.070.395,30	389.807.942,38	389.807.942,38	55.262.452,92	51.377.136,68	51.377.136,68	393.693.258,62	40.496.383,70	0,00
DESPESAS DE CAPITAL	216.988.960,72	331.794.336,90	245.228.512,10	245.228.512,10	86.565.824,80	22.093.714,34	22.093.714,34	309.700.622,56	20.866.359,47	0,00
investimentos	190.788.960,72	282.549.336,90	195.985.051,63	195.985.051,63	86.564.285,27	8.642.498,95	8.642.498,95	273.906.837,95	7.415.144,08	0,00
amortizacao da divida	26.200.000,00	49.245.000,00	49.243.460,47	49.243.460,47	1.539,53	13.451.215,39	13.451.215,39	35.793.784,61	13.451.215,39	0,00
RESERVA DE CONTINGENCIA	500.000,00	1.300,00	0,00	0,00	1.300,00	0,00	0,00	1.300,00	0,00	0,00
reserva de contingencia	500.000,00	1.300,00	0,00	0,00	1.300,00	0,00	0,00	1.300,00	0,00	0,00
DESPESAS (INTRA-ORCAMENTARIAS) (IX)	52.721.298,35	50.368.098,35	44.886.016,20	44.886.016,20	5.482.082,15	9.071.689,06	9.071.689,06	41.296.409,29	5.023.618,93	0,00
<b>SUBTOTAL DAS DESPESAS (X)=(VIII + IX)</b>	<b>1.213.211.789,65</b>	<b>1.312.180.207,39</b>	<b>1.061.194.637,58</b>	<b>1.061.194.637,58</b>	<b>250.985.569,81</b>	<b>152.808.348,89</b>	<b>152.808.348,89</b>	<b>1.159.371.858,50</b>	<b>110.515.395,30</b>	<b>0,00</b>
AMORTIZACAO DA DIVIDA/ REFINANCIAMENTO(XI)	0,00	0,00	0,00	0,00	0,00	0,00	0,00	0,00	0,00	0,00
Amortizacao da Divida Interna	0,00	0,00	0,00	0,00	0,00	0,00	0,00	0,00	0,00	0,00
Divida Mobiliaria	0,00	0,00	0,00	0,00	0,00	0,00	0,00	0,00	0,00	0,00
Divida Contratual	0,00	0,00	0,00	0,00	0,00	0,00	0,00	0,00	0,00	0,00
Amortizacao da Divida Externa	0,00	0,00	0,00	0,00	0,00	0,00	0,00	0,00	0,00	0,00
Divida Mobiliaria	0,00	0,00	0,00	0,00	0,00	0,00	0,00	0,00	0,00	0,00
Divida Contratual	0,00	0,00	0,00	0,00	0,00	0,00	0,00	0,00	0,00	0,00
<b>TOTAL DAS DESPESAS (XII) = (X + XI)</b>	<b>1.213.211.789,65</b>	<b>1.312.180.207,39</b>	<b>1.061.194.637,58</b>	<b>1.061.194.637,58</b>	<b>250.985.569,81</b>	<b>152.808.348,89</b>	<b>152.808.348,89</b>	<b>1.159.371.858,50</b>	<b>110.515.395,30</b>	<b>0,00</b>
SUPERAVIT (XIII)				0,00			42.660.567,99		84.953.521,58	
<b>TOTAL COM SUPERAVIT (XIV) = (XII + XIII)</b>	<b>1.213.211.789,65</b>	<b>1.312.180.207,39</b>	<b>1.061.194.637,58</b>	<b>1.061.194.637,58</b>	<b>250.985.569,81</b>	<b>152.808.348,89</b>	<b>195.468.916,88</b>	<b>1.116.711.290,51</b>	<b>195.468.916,88</b>	<b>0,00</b>
RESERVA DO RPPS	6.083.745,64	6.083.745,64			6.083.745,64			6.083.745,64		



CN-SIFPM		MUNICIPIO DE ITAPEVI					CONAM		
		RELATORIO RESUMIDO DA EXECUCAO ORCAMENTARIA BALANCO ORCAMENTARIO ORCAMENTOS FISCAL E DA SEGURIDADE SOCIAL							
		Periodo de Referencia: JANEIRO a FEVEREIRO 2024 / BIMESTRE: JANEIRO-FEVEREIRO							
RREO - ANEXO 1 (LRF, Art. 52, inciso I, alneas "a" e "b" do inciso II e paragrafo 1o)								Em Reais	
RECEITAS INTRA-ORCAMENTARIAS	PREVISAO INICIAL	PREVISAO ATUALIZADA (a)	RECEITAS REALIZADAS				SALDO (a-c)		
			No Bimestre (b)	% (b/a)	Ate o Bimestre (c)	% (c/a)			
RECEITAS CORRENTES - INTRA OFSS	52.721.298,35	52.721.298,35	5.022.771,46	9,52	5.022.771,46	9,52	47.698.526,89		
contribuicoes(i)	52.721.298,35	52.721.298,35	5.022.771,46	9,52	5.022.771,46	9,52	47.698.526,89		
contribuicoes sociais(i)	52.721.298,35	52.721.298,35	5.022.771,46	9,52	5.022.771,46	9,52	47.698.526,89		
<b>TOTAL DAS RECEITAS INTRA-ORCAMENTARIAS</b>	<b>52.721.298,35</b>	<b>52.721.298,35</b>	<b>5.022.771,46</b>	<b>9,52</b>	<b>5.022.771,46</b>	<b>9,52</b>	<b>47.698.526,89</b>		

DESPESAS INTRA-ORCAMENTARIAS	DOTACAO INICIAL (d)	DOTACAO ATUALIZADA (e)	DESPESAS EMPENHADAS		SALDO (g)=(e-f)	DESPESAS LIQUIDADAS		SALDO (i)=(e-h)	DESPESAS PAGAS (j)	INSCRITAS EM RESTOS A PAGAR NAO PROCESSADOS (k)
			No Bimestre	Ate o Bimestre (f)		No Bimestre	Ate o Bimestre (h)			
DESPESAS CORRENTES	50.711.298,35	46.167.598,35	40.686.016,20	40.686.016,20	5.481.582,15	7.922.445,95	7.922.445,95	38.245.152,40	3.874.375,82	0,00
pessoal e encargos sociais	48.106.298,35	46.167.098,35	40.686.016,20	40.686.016,20	5.481.082,15	7.922.445,95	7.922.445,95	38.244.652,40	3.874.375,82	0,00
juros e encargos da divida	2.605.000,00	500,00	0,00	0,00	500,00	0,00	0,00	500,00	0,00	0,00
DESPESAS DE CAPITAL	2.010.000,00	4.200.500,00	4.200.000,00	4.200.000,00	500,00	1.149.243,11	1.149.243,11	3.051.256,89	1.149.243,11	0,00
amortizacao da divida	2.010.000,00	4.200.500,00	4.200.000,00	4.200.000,00	500,00	1.149.243,11	1.149.243,11	3.051.256,89	1.149.243,11	0,00
<b>TOTAL DAS DESPESAS INTRA-ORCAMENTARIAS</b>	<b>52.721.298,35</b>	<b>50.368.098,35</b>	<b>44.886.016,20</b>	<b>44.886.016,20</b>	<b>5.482.082,15</b>	<b>9.071.689,06</b>	<b>9.071.689,06</b>	<b>41.296.409,29</b>	<b>5.023.618,93</b>	<b>0,00</b>

CONAM-RREO1-2024

FONTE:CN-SIFPM - Sistema Integrado de Financas Publicas Municipais, Unidade responsavel- CONTABILIDADE, Data da emissao 28/MAR/2024 e hora de emissao 10:42

Os dados da entidade CAMARA MUNICIPAL

foram extraídos do sistema SIAFIC

Os dados da entidade FUNDO DE PREVIDENCIA DO MUNICIPIO DE ITAPEVI

foram extraídos do sistema SIFPM - SISTEMA DE FINANÇAS PÚBLICAS MUNICIPAIS

Os dados da entidade AGENCIA REGULADORA SERVICOS PUBLICOS - REGULA ITA

foram extraídos do sistema SIFPM - SISTEMAS DE FINANÇAS PÚBLICAS MUNICIPAIS

## NOTAS:

1. O deficit sera apurado pela diferenca entre a receita realizada e a despesa liquidada nos cinco primeiros bimestres e a despesa empenhada no ultimo bimestre.



CN-SIFPM		MUNICÍPIO DE ITAPEVI								CONAM	
		RELATORIO RESUMIDO DA EXECUCAO ORCAMENTARIA									
		DEMONSTRATIVO DA EXECUCAO DAS DESPESAS POR FUNCAO E SUBFUNCAO									
		ORCAMENTOS FISCAL E DA SEGURIDADE SOCIAL									
RREO - ANEXO 2 (LRF, Art. 52, inciso II, alinea "c")		Periodo de Referencia: JANEIRO a FEVEREIRO 2024 / BIMESTRE: JANEIRO-FEVEREIRO								Em Reais	
FUNCAO/SUBFUNCAO	DOTACAO INICIAL	DOTACAO ATUALIZADA (a)	DESPESAS EMPENHADAS			SALDO (c)=(a-b)	DESPESAS LIQUIDADAS			SALDO (e)=(a-d)	INSCRITAS EM RESTOS A PAGAR NAO PROCESSADOS (f)
			No Bimestre	Ate o Bimestre (b)	% (b/III/ b )		No Bimestre	Ate o Bimestre (d)	% (d/III/ d )		
DESPESAS (EXCETO INTRA-ORCAMENTARIAS)(I)	1.166.574.236,94	1.267.895.854,68	1.016.308.621,38	1.016.308.621,38	95,77	251.587.233,30	143.736.659,83	143.736.659,83	94,06	1.124.159.194,85	0,00
LEGISLATIVA											
acao legislativa	3.242.097,64	3.242.097,64	2.863.508,20	2.863.508,20	0,26	378.589,44	481.871,94	481.871,94	0,31	2.760.225,70	0,00
administracao geral	35.349.096,22	36.234.416,19	7.424.472,14	7.424.472,14	0,69	28.809.944,05	4.309.441,33	4.309.441,33	2,82	31.924.974,86	0,00
comunicacao social	1.037.600,99	152.281,02	49.283,18	49.283,18	0,00	102.997,84	0,00	0,00	0,00	152.281,02	0,00
ESSENCIAL A JUSTICA											
defesa da ordem juridica	11.676.800,00	11.302.832,00	11.105.203,24	11.105.203,24	1,04	197.628,76	1.618.927,98	1.618.927,98	1,05	9.683.904,02	0,00
ADMINISTRACAO											
administracao geral	19.741.500,00	26.064.992,00	25.529.662,76	25.529.662,76	2,40	535.329,24	3.557.738,49	3.557.738,49	2,32	22.507.253,51	0,00
administracao financeira	10.252.456,58	10.508.598,58	10.382.040,84	10.382.040,84	0,97	126.557,74	1.280.820,05	1.280.820,05	0,83	9.227.778,53	0,00
controle interno	1.616.600,00	1.496.350,00	1.440.859,36	1.440.859,36	0,13	55.490,64	244.327,26	244.327,26	0,15	1.252.022,74	0,00
formacao de recursos humanos	5.000,00	500,00	0,00	0,00	0,00	500,00	0,00	0,00	0,00	500,00	0,00
administracao de receitas	5.378.000,00	6.627.500,00	4.690.681,60	4.690.681,60	0,44	1.936.818,40	1.097.800,00	1.097.800,00	0,71	5.529.700,00	0,00
administracao de concessoes	2.155.000,00	2.155.000,00	460.235,93	460.235,93	0,04	1.694.764,07	25.545,35	25.545,35	0,01	2.129.454,65	0,00
comunicacao social	4.005.000,00	2.120.500,00	2.117.447,91	2.117.447,91	0,19	3.052,09	50.738,06	50.738,06	0,03	2.069.761,94	0,00
SEGURANCA PUBLICA											
administracao geral	20.259.000,00	21.546.942,00	15.296.171,95	15.296.171,95	1,44	6.250.770,05	1.835.245,09	1.835.245,09	1,20	19.711.696,91	0,00
policiamiento	24.614.700,00	23.848.900,00	23.599.484,76	23.599.484,76	2,22	249.415,24	3.625.528,64	3.625.528,64	2,37	20.223.371,36	0,00
defesa civil	932.000,00	804.000,00	730.195,85	730.195,85	0,06	73.804,15	128.583,75	128.583,75	0,08	675.416,25	0,00
infra-estrutura urbana	2.103.000,00	2.112.200,00	2.100.000,00	2.100.000,00	0,19	12.200,00	2.100.000,00	2.100.000,00	1,37	12.200,00	0,00
transportes coletivos urbanos	5.000,00	1.000,00	0,00	0,00	0,00	1.000,00	0,00	0,00	0,00	1.000,00	0,00
ASSISTENCIA SOCIAL											
assistencia ao idoso	473.100,00	599.750,00	308.549,97	308.549,97	0,02	291.200,03	0,00	0,00	0,00	599.750,00	0,00
assistencia ao portador de deficiencia	3.000,00	800,00	0,00	0,00	0,00	800,00	0,00	0,00	0,00	800,00	0,00
assistencia a crianca e ao adolescente	1.063.000,00	2.655.100,00	2.266.130,78	2.266.130,78	0,21	388.969,22	830.936,58	830.936,58	0,54	1.824.163,42	0,00
assistencia comunitaria	16.450.963,00	15.999.371,27	13.689.670,68	13.689.670,68	1,29	2.309.700,59	2.421.988,70	2.421.988,70	1,58	13.577.382,57	0,00
PREVIDENCIA SOCIAL											
administracao geral	3.647.000,00	3.647.000,00	209.630,57	209.630,57	0,01	3.437.369,43	8.650,49	8.650,49	0,00	3.638.349,51	0,00
previdencia do regime estatutario	70.195.552,71	70.195.552,71	8.922.654,51	8.922.654,51	0,84	61.272.898,20	8.740.917,61	8.740.917,61	5,72	61.454.635,10	0,00
SAUDE											
administracao geral	10.572.500,00	11.108.745,00	10.944.347,81	10.944.347,81	1,03	164.397,19	1.914.402,80	1.914.402,80	1,25	9.194.342,20	0,00
comunicacao social	6.000,00	2.000,00	1.000,00	1.000,00	0,00	1.000,00	0,00	0,00	0,00	2.000,00	0,00
atencao basica	57.671.000,00	59.062.524,02	56.065.310,60	56.065.310,60	5,28	2.997.213,42	8.758.970,70	8.758.970,70	5,73	50.303.553,32	0,00
assistencia hospitalar e ambulatorial	151.997.500,00	148.128.466,37	143.258.968,95	143.258.968,95	13,49	4.869.497,42	24.891.423,11	24.891.423,11	16,28	123.237.043,26	0,00
suporte profilatico e terapeutico	12.626.550,00	2.972.050,00	819.637,50	819.637,50	0,07	2.152.412,50	64.800,00	64.800,00	0,04	2.907.250,00	0,00
vigilancia sanitaria	2.372.550,00	1.462.750,00	1.196.889,40	1.196.889,40	0,11	265.860,60	295.437,87	295.437,87	0,19	1.167.312,13	0,00
vigilancia epidemiologica	4.925.500,00	3.972.500,00	2.541.581,53	2.541.581,53	0,23	1.430.918,47	472.010,27	472.010,27	0,30	3.500.489,73	0,00
infra-estrutura urbana	200.000,00	500,00	0,00	0,00	0,00	500,00	0,00	0,00	0,00	500,00	0,00
TRABALHO											
empregabilidade	48.000,00	21.000,00	19.497,18	19.497,18	0,00	1.502,82	1.208,26	1.208,26	0,00	19.791,74	0,00
fomento ao trabalho	83.500,00	4.700,00	0,00	0,00	0,00	4.700,00	0,00	0,00	0,00	4.700,00	0,00





CN-SIFPM		MUNICÍPIO DE ITAPEVI								CONAM	
		RELATORIO RESUMIDO DA EXECUCAO ORCAMENTARIA									
		DEMONSTRATIVO DA EXECUCAO DAS DESPESAS POR FUNCAO E SUBFUNCAO									
		ORCAMENTOS FISCAL E DA SEGURIDADE SOCIAL									
RRRO - ANEXO 2 (LRF, Art. 52, inciso II, alinea "c")		Periodo de Referencia: JANEIRO a FEVEREIRO 2024 / BIMESTRE: JANEIRO-FEVEREIRO								Em Reais	
FUNCAO/SUBFUNCAO	DOTACAO INICIAL	DOTACAO ATUALIZADA (a)	DESPESAS EMPENHADAS			SALDO (c)=(a-b)	DESPESAS LIQUIDADAS			SALDO (e)=(a-d)	INSCRITAS EM RESTOS A PAGAR NAO PROCESSADOS (f)
			No Bimestre	Ate o Bimestre (b)	% (b/ III/ b )		No Bimestre	Ate o Bimestre (d)	% (d/ III/ d )		
ensino superior	1.000,00	1.000,00	0,00	0,00	0,00	1.000,00	0,00	0,00	0,00	1.000,00	0,00
EDUCACAO											
administracao geral	3.678.100,00	5.210.389,00	4.959.960,96	4.959.960,96	0,46	250.428,04	647.788,16	647.788,16	0,42	4.562.600,84	0,00
comunicacao social	16.500,00	2.000,00	1.000,00	1.000,00	0,00	1.000,00	0,00	0,00	0,00	2.000,00	0,00
ensino fundamental	216.327.500,00	201.457.320,46	178.724.049,47	178.724.049,47	16,84	22.733.270,99	18.873.214,99	18.873.214,99	12,35	182.584.105,47	0,00
ensino medio	665.600,00	665.600,00	34.819,62	34.819,62	0,00	630.780,38	4.302,12	4.302,12	0,00	661.297,88	0,00
ensino profissional	26.600,00	20.600,00	500,00	500,00	0,00	20.100,00	0,00	0,00	0,00	20.600,00	0,00
ensino superior	101.000,00	3.306.000,00	3.304.092,42	3.304.092,42	0,31	1.907,58	0,00	0,00	0,00	3.306.000,00	0,00
educacao infantil	118.350.600,00	121.998.725,52	112.044.635,43	112.044.635,43	10,55	9.954.090,09	13.093.314,69	13.093.314,69	8,56	108.905.410,83	0,00
educacao de jovens e adultos	845.327,17	1.731.079,18	1.548.581,78	1.548.581,78	0,14	182.497,40	427.793,24	427.793,24	0,27	1.303.285,94	0,00
educacao especial	2.828.427,17	3.598.779,18	2.518.242,80	2.518.242,80	0,23	1.080.536,38	287.446,98	287.446,98	0,18	3.311.332,20	0,00
CULTURA											
patr.historico, artistico e arqueologico	2.500,00	500,00	0,00	0,00	0,00	500,00	0,00	0,00	0,00	500,00	0,00
difusao cultural	10.767.200,00	11.402.335,19	11.006.231,33	11.006.231,33	1,03	396.103,86	2.165.438,25	2.165.438,25	1,41	9.236.896,94	0,00
DIREITOS DA CIDADANIA											
direitos individuais,coletivos e difusos	1.872.500,00	716.500,00	483.833,11	483.833,11	0,04	232.666,89	154.830,57	154.830,57	0,10	561.669,43	0,00
URBANISMO											
administracao geral	8.129.000,00	8.718.906,07	8.630.243,43	8.630.243,43	0,81	88.662,64	1.042.432,13	1.042.432,13	0,68	7.676.473,94	0,00
infra-estrutura urbana	209.382.769,82	300.159.702,82	229.727.175,06	229.727.175,06	21,64	70.432.527,76	17.402.760,90	17.402.760,90	11,38	282.756.941,92	0,00
servicos urbanos	1.500,00	1.500,00	0,00	0,00	0,00	1.500,00	0,00	0,00	0,00	1.500,00	0,00
habitacao urbana	135.000,00	135.000,00	83.916,00	83.916,00	0,00	51.084,00	3.135,20	3.135,20	0,00	131.864,80	0,00
HABITACAO											
habitacao urbana	4.186.500,00	10.700.924,65	9.854.175,92	9.854.175,92	0,92	846.748,73	553.260,41	553.260,41	0,36	10.147.664,24	0,00
SANEAMENTO											
saneamento basico urbano	5.000,00	1.200.700,00	1.200.000,00	1.200.000,00	0,11	700,00	0,00	0,00	0,00	1.200.700,00	0,00
GESTAO AMBIENTAL											
preservacao e conservacao ambiental	4.292.800,00	4.400.032,00	4.178.859,05	4.178.859,05	0,39	221.172,95	563.734,56	563.734,56	0,36	3.836.297,44	0,00
controle ambiental	836.500,00	1.756.750,00	1.755.600,60	1.755.600,60	0,16	1.149,40	0,00	0,00	0,00	1.756.750,00	0,00
INDUSTRIA											
promocao industrial	95.000,00	800,00	0,00	0,00	0,00	800,00	0,00	0,00	0,00	800,00	0,00
COMERCIO E SERVICOS											
administracao geral	3.787.000,00	3.806.532,00	3.736.300,74	3.736.300,74	0,35	70.231,26	421.695,89	421.695,89	0,27	3.384.836,11	0,00
promocao comercial	18.644.500,00	18.457.100,00	7.580.938,07	7.580.938,07	0,71	10.876.161,93	269.187,30	269.187,30	0,17	18.187.912,70	0,00
turismo	30.500,00	600,00	0,00	0,00	0,00	600,00	0,00	0,00	0,00	600,00	0,00
COMUNICACOES											
comunicacao social	31.500,00	1.800,00	0,00	0,00	0,00	1.800,00	0,00	0,00	0,00	1.800,00	0,00
DESPORTO E LAZER											
comunicacao social	1.500,00	1.500,00	0,00	0,00	0,00	1.500,00	0,00	0,00	0,00	1.500,00	0,00
desporto de rendimento	6.500,00	6.500,00	0,00	0,00	0,00	6.500,00	0,00	0,00	0,00	6.500,00	0,00
desporto comunitario	477.500,00	3.094.407,35	3.071.589,77	3.071.589,77	0,28	22.817,58	63.353,00	63.353,00	0,04	3.031.054,35	0,00
lazer	5.583.000,00	5.085.832,00	4.881.805,03	4.881.805,03	0,46	204.026,97	672.709,85	672.709,85	0,44	4.413.122,15	0,00



CN-SIFPM		MUNICÍPIO DE ITAPEVI									CONAM
		RELATORIO RESUMIDO DA EXECUCAO ORCAMENTARIA									
		DEMONSTRATIVO DA EXECUCAO DAS DESPESAS POR FUNCAO E SUBFUNCAO									
		ORCAMENTOS FISCAL E DA SEGURIDADE SOCIAL									
RREO - ANEXO 2 (LRF, Art. 52, inciso II, alinea "c")		Periodo de Referencia: JANEIRO a FEVEREIRO 2024 / BIMESTRE: JANEIRO-FEVEREIRO									Em Reais
FUNCAO/SUBFUNCAO	DOTACAO INICIAL	DOTACAO ATUALIZADA (a)	DESPESAS EMPENHADAS			SALDO (c)=(a-b)	DESPESAS LIQUIDADAS			SALDO (e)=(a-d)	INSCRITAS EM RESTOS A PAGAR NAO PROCESSADOS (f)
			No Bimestre	Ate o Bimestre (b)	% (b/ III/ b )		No Bimestre	Ate o Bimestre (d)	% (d/ III/ d )		
ENCARGOS ESPECIAIS											
servico da divida interna	53.143.000,00	65.704.500,00	65.693.953,59	65.693.953,59	6,19	10.546,41	17.197.170,27	17.197.170,27	11,25	48.507.329,73	0,00
servico da divida externa	1.010.000,00	500,00	0,00	0,00	0,00	500,00	0,00	0,00	0,00	500,00	0,00
outros encargos especiais	20.020.000,00	20.415.474,82	13.255.000,00	13.255.000,00	1,24	7.160.474,82	1.135.776,99	1.135.776,99	0,74	19.279.697,83	0,00
RESERVA DE CONTINGENCIA											
reserva do rpps	6.083.745,64	6.083.745,64	0,00	0,00	0,00	6.083.745,64	0,00	0,00	0,00	6.083.745,64	0,00
reserva de contintencia	500.000,00	1.300,00	0,00	0,00	0,00	1.300,00	0,00	0,00	0,00	1.300,00	0,00
DESPESAS (INTRA-ORCAMENTARIAS) (II)	52.721.298,35	50.368.098,35	44.886.016,20	44.886.016,20	4,22	5.482.082,15	9.071.689,06	9.071.689,06	5,93	41.296.409,29	0,00
TOTAL (III)=(I + II)	1.219.295.535,29	1.318.263.953,03	1.061.194.637,58	1.061.194.637,58		257.069.315,45	152.808.348,89	152.808.348,89		1.165.455.604,14	0,00

CONAM-RREO2-2024



CN-SIFPM		MUNICÍPIO DE ITAPEVI								CONAM	
		RELATORIO RESUMIDO DA EXECUCAO ORCAMENTARIA									
		DEMONSTRATIVO DA EXECUCAO DAS DESPESAS POR FUNCAO E SUBFUNCAO									
		ORCAMENTOS FISCAL E DA SEGURIDADE SOCIAL									
RREO - ANEXO 2 (LRF, Art. 52, inciso II, alinea "c")		Periodo de Referencia: JANEIRO a FEVEREIRO 2024 / BIMESTRE: JANEIRO-FEVEREIRO								Em Reais	
FUNCAO/SUBFUNCAO	DOTACAO INICIAL	DOTACAO ATUALIZADA (a)	DESPESAS EMPENHADAS			SALDO (c)=(a-b)	DESPESAS LIQUIDADAS			SALDO (e)=(a-d)	INSCRITAS EM RESTOS A PAGAR NAO PROCESSADOS (f)
			No Bimestre	Ate o Bimestre (b)	% (b/ III/ b )		No Bimestre	Ate o Bimestre (d)	% (d/ III/ d )		
DESPESAS (INTRA-ORCAMENTARIAS)											
LEGISLATIVA											
acao legislativa	68.999,90	68.999,90	4.018,25	4.018,25	0,00	64.981,65	4.018,25	4.018,25	0,00	64.981,65	0,00
administracao geral	2.460.798,45	2.460.798,45	282.313,59	282.313,59	0,02	2.178.484,86	282.313,59	282.313,59	0,18	2.178.484,86	0,00
ESSENCIAL A JUSTICA											
defesa da ordem juridica	744.000,00	701.000,00	664.744,30	664.744,30	0,06	36.255,70	122.217,15	122.217,15	0,07	578.782,85	0,00
ADMINISTRACAO											
administracao geral	760.000,00	730.000,00	699.150,89	699.150,89	0,06	30.849,11	124.011,87	124.011,87	0,08	605.988,13	0,00
administracao financeira	540.000,00	540.000,00	532.339,78	532.339,78	0,05	7.660,22	88.877,52	88.877,52	0,05	451.122,48	0,00
controle interno	130.000,00	130.000,00	117.169,55	117.169,55	0,01	12.830,45	18.645,16	18.645,16	0,01	111.354,84	0,00
administracao de concessoes	265.000,00	265.000,00	0,00	0,00	0,00	265.000,00	0,00	0,00	0,00	265.000,00	0,00
SEGURANCA PUBLICA											
administracao geral	418.000,00	364.000,00	317.263,42	317.263,42	0,02	46.736,58	65.111,13	65.111,13	0,04	298.888,87	0,00
policiamento	3.038.000,00	2.892.000,00	2.837.332,59	2.837.332,59	0,26	54.667,41	485.221,46	485.221,46	0,31	2.406.778,54	0,00
defesa civil	55.000,00	55.000,00	52.003,98	52.003,98	0,00	2.996,02	12.880,21	12.880,21	0,00	42.119,79	0,00
ASSISTENCIA SOCIAL											
assistencia comunitaria	1.070.000,00	1.016.000,00	972.369,01	972.369,01	0,09	43.630,99	175.986,69	175.986,69	0,11	840.013,31	0,00
PREVIDENCIA SOCIAL											
administracao geral	95.000,00	95.000,00	0,00	0,00	0,00	95.000,00	0,00	0,00	0,00	95.000,00	0,00
SAUDE											
administracao geral	965.000,00	930.000,00	901.377,77	901.377,77	0,08	28.622,23	174.463,75	174.463,75	0,11	755.536,25	0,00
atencao basica	4.649.000,00	3.363.500,00	3.098.822,89	3.098.822,89	0,29	264.677,11	757.823,52	757.823,52	0,49	2.605.676,48	0,00
assistencia hospitalar e ambulatorial	6.959.000,00	6.672.000,00	6.565.535,21	6.565.535,21	0,61	106.464,79	1.175.063,77	1.175.063,77	0,76	5.496.936,23	0,00
vigilancia sanitaria	318.000,00	318.000,00	294.138,15	294.138,15	0,02	23.861,85	55.305,78	55.305,78	0,03	262.694,22	0,00
vigilancia epidemiologica	376.000,00	376.000,00	369.664,07	369.664,07	0,03	6.335,93	74.994,83	74.994,83	0,04	301.005,17	0,00
EDUCACAO											
administracao geral	100.000,00	100.000,00	98.986,93	98.986,93	0,00	1.013,07	12.370,01	12.370,01	0,00	87.629,99	0,00
ensino fundamental	13.544.000,00	13.544.000,00	11.826.064,30	11.826.064,30	1,11	1.717.935,70	2.362.503,02	2.362.503,02	1,54	11.181.496,98	0,00
ensino medio	1.000,00	3.300,00	3.217,93	3.217,93	0,00	82,07	779,62	779,62	0,00	2.520,38	0,00
ensino profissional	500,00	500,00	0,00	0,00	0,00	500,00	0,00	0,00	0,00	500,00	0,00
educacao infantil	9.397.000,00	9.397.000,00	9.183.065,56	9.183.065,56	0,86	213.934,44	1.599.023,76	1.599.023,76	1,04	7.797.976,24	0,00
educacao de jovens e adultos	28.000,00	28.000,00	12.530,18	12.530,18	0,00	15.469,82	5.802,33	5.802,33	0,00	22.197,67	0,00
educacao especial	73.000,00	73.000,00	32.455,54	32.455,54	0,00	40.544,46	11.860,18	11.860,18	0,00	61.139,82	0,00
CULTURA											
difusao cultural	231.000,00	231.000,00	210.571,66	210.571,66	0,01	20.428,34	37.986,86	37.986,86	0,02	193.013,14	0,00
DIREITOS DA CIDADANIA											
direitos individuais,coletivos e difusos	50.000,00	50.000,00	3.671,16	3.671,16	0,00	46.328,84	3.671,16	3.671,16	0,00	46.328,84	0,00
URBANISMO											
administracao geral	543.000,00	543.000,00	540.492,24	540.492,24	0,05	2.507,76	80.513,56	80.513,56	0,05	462.486,44	0,00
infra-estrutura urbana	485.000,00	485.000,00	450.109,01	450.109,01	0,04	34.890,99	70.024,89	70.024,89	0,04	414.975,11	0,00
HABITACAO											



CN-SIFPM		MUNICÍPIO DE ITAPEVI									CONAM
		RELATORIO RESUMIDO DA EXECUCAO ORCAMENTARIA									
RREO - ANEXO 2 (LRF, Art. 52, inciso II, alinea "c")		DEMONSTRATIVO DA EXECUCAO DAS DESPESAS POR FUNCAO E SUBFUNCAO									
		ORCAMENTOS FISCAL E DA SEGURIDADE SOCIAL									
		Periodo de Referencia: JANEIRO a FEVEREIRO 2024 / BIMESTRE: JANEIRO-FEVEREIRO									
		Em Reais									
FUNCAO/SUBFUNCAO	DOTACAO INICIAL	DOTACAO ATUALIZADA (a)	DESPESAS EMPENHADAS			SALDO (c)=(a-b)	DESPESAS LIQUIDADAS			SALDO (e)=(a-d)	INSCRITAS EM RESTOS A PAGAR NAO PROCESSADOS (f)
			No Bimestre	Ate o Bimestre (b)	% (b/ III/ b )		No Bimestre	Ate o Bimestre (d)	% (d/ III/ d )		
habitacao urbana	115.000,00	115.000,00	72.762,63	72.762,63	0,00	42.237,37	18.067,69	18.067,69	0,01	96.932,31	0,00
GESTAO AMBIENTAL											
preservacao e conservacao ambiental	197.000,00	197.000,00	182.827,98	182.827,98	0,01	14.172,02	33.468,55	33.468,55	0,02	163.531,45	0,00
COMERCIO E SERVICOS											
administracao geral	170.000,00	170.000,00	152.165,18	152.165,18	0,01	17.834,82	29.857,71	29.857,71	0,01	140.142,29	0,00
DESPORTO E LAZER											
lazer	260.000,00	253.000,00	208.852,45	208.852,45	0,01	44.147,55	39.581,93	39.581,93	0,02	213.418,07	0,00
ENCARGOS ESPECIAIS											
servico da divida interna	4.605.000,00	4.200.500,00	4.200.000,00	4.200.000,00	0,39	500,00	1.149.243,11	1.149.243,11	0,75	3.051.256,89	0,00
servico da divida externa	10.000,00	500,00	0,00	0,00	0,00	500,00	0,00	0,00	0,00	500,00	0,00
<b>TOTAL DAS INTRA-ORCAMENTARIAS</b>	<b>52.721.298,35</b>	<b>50.368.098,35</b>	<b>44.886.016,20</b>	<b>44.886.016,20</b>		<b>5.482.082,15</b>	<b>9.071.689,06</b>	<b>9.071.689,06</b>		<b>41.296.409,29</b>	<b>0,00</b>

CONAM-RREO2-2024

FONTE:CN-SIFPM - Sistema Integrado de Financas Publicas Municipais, Unidade responsavel- CONTABILIDADE, Data da emissao 28/MAR/2024 e hora de emissao 10:42

Os dados da entidade CAMARA MUNICIPAL

foram extraidos do sistema SIAFIC

Os dados da entidade FUNDO DE PREVIDENCIA DO MUNICÍPIO DE ITAPEVI

foram extraidos do sistema SIFPM - SISTEMA DE FINANÇAS PÚBLICAS MUNICIPAIS

Os dados da entidade AGENCIA REGULADORA SERVICOS PUBLICOS - REGULA ITA

foram extraidos do sistema SIFPM - SISTEMAS DE FINANÇAS PÚBLICAS MUNICIPAIS





CN-SIFPM		MUNICÍPIO DE ITAPEVI						CONAM
		Relatorio Resumido da Execucao Orcamentaria Demonstrativo da Receita Corrente Liquida Orcamentos Fiscal e Da Seguridade Social						
RREO - ANEXO 3 (LRF, Art.53, inciso I)		Periodo de Referencia: MARCO/2023 A FEVEREIRO/2024						R\$ 1,00
ESPECIFICACAO	EVOLUCAO DA RECEITA REALIZADA NOS ULTIMOS 12 MESES							
	MAR/23	ABR/23	MAI/23	JUN/23	JUL/23	AGO/23	SET/23	
RECEITAS CORRENTES (I)	85.793.410,71	71.253.879,77	95.427.687,24	74.333.676,82	83.063.073,34	91.918.855,70	82.307.471,97	
Impostos, Taxas e Contribuicoes de Melhoria	21.158.151,69	17.985.934,99	12.339.713,65	14.958.795,55	14.676.957,50	21.608.288,74	15.335.942,43	
IPTU	10.703.305,50	3.065.656,85	3.144.326,82	1.487.132,77	2.734.510,85	2.833.500,88	2.666.374,55	
ISS	6.668.380,10	7.411.540,45	6.745.044,41	6.991.218,99	6.835.388,97	7.703.581,43	7.233.366,65	
ITBI	431.153,04	341.214,15	749.265,75	994.429,48	661.111,34	5.292.735,96	674.427,81	
IRRF	2.906.312,48	5.434.954,90	786.657,96	3.372.746,23	3.611.129,76	4.668.590,24	3.954.794,25	
Outros Impostos, Taxas e Contribuicoes de Melhoria	449.000,57	1.732.568,64	914.418,71	2.113.268,08	834.816,58	1.109.880,23	806.979,17	
Contribuicoes	3.058.948,58	3.079.387,78	2.987.013,65	3.154.562,28	3.230.152,44	3.230.611,46	2.985.003,40	
Receita Patrimonial	2.390.819,37	1.710.258,01	1.832.314,49	1.490.877,96	1.424.883,31	1.671.360,38	1.067.095,33	
Rendimentos de Aplicacao Financeira	2.324.554,62	1.644.826,61	1.811.460,71	1.473.246,91	1.407.440,66	1.655.980,41	1.049.615,44	
Outras Receitas Patrimoniais	66.264,75	65.431,40	20.853,78	17.631,05	17.442,65	15.379,97	17.479,89	
Receita Agropecuaria	0,00	0,00	0,00	0,00	0,00	0,00	0,00	
Receita Industrial	0,00	0,00	0,00	0,00	0,00	0,00	0,00	
Receita de Servicos	138.907,58	156.503,75	154.972,87	104.173,37	398.414,40	251.493,18	241.669,81	
Transferencias Correntes	57.525.102,61	47.168.847,95	75.635.982,89	52.541.126,81	61.348.879,17	62.454.563,20	56.778.987,26	
Cota-Parte do FPM	8.176.327,03	9.348.093,40	10.387.726,67	9.692.713,86	12.027.744,71	8.214.419,96	8.373.768,87	
Cota-Parte do ICMS	24.243.085,65	17.565.902,53	35.871.917,88	22.339.769,24	25.019.376,68	27.423.031,49	26.700.252,15	
Cota-Parte do IPVA	4.595.779,38	3.606.489,43	3.484.437,68	1.362.486,44	1.525.176,75	1.723.089,65	1.590.268,57	
Cota-Parte do ITR	44,56	0,00	0,00	0,00	0,00	529,12	867,45	
Transferencias da LC 87/1996	0,00	0,00	0,00	0,00	0,00	0,00	0,00	
Transferencias da LC 61/1989	125.899,50	148.945,83	137.457,94	155.797,89	160.699,80	134.055,16	142.705,07	
Transferencias do FUNDEB	14.517.009,42	11.215.189,52	20.119.814,11	12.466.287,75	13.369.767,55	14.842.643,65	13.926.694,61	
Outras Transferencias Correntes	5.866.957,07	5.284.227,24	5.634.628,61	6.524.071,63	9.246.113,68	10.116.794,17	6.044.430,54	
Outras Receitas Correntes	1.521.480,88	1.152.947,29	2.477.689,69	2.084.140,85	1.983.786,52	2.702.538,74	5.898.773,74	
DEDUCOES (II)	9.232.428,92	7.765.191,42	11.611.527,57	8.618.632,48	8.661.024,22	9.761.891,85	8.866.816,06	
Contribuicao do Servidor para o Plano de Previdencia	1.804.201,80	1.631.305,26	1.635.219,65	1.787.258,53	1.903.038,34	1.776.273,46	1.711.193,76	
Compensacao Financeira entre Regimes de Previdencia	0,00	0,00	0,00	121.220,57	0,00	47.386,56	38.438,51	
Rendimentos de Aplicacoes de Recursos Previdenciarios	0,00	0,00	0,00	0,00	0,00	439.206,84	0,00	
Deducao de Receita para Formacao do FUNDEB	7.428.227,12	6.133.886,16	9.976.307,92	6.710.153,38	6.757.985,88	7.499.024,99	7.117.183,79	
RECEITA CORRENTE LIQUIDA (III) = (I - II)	76.560.981,79	63.488.688,35	83.816.159,67	65.715.044,34	74.402.049,12	82.156.963,85	73.440.655,91	
(-) Transferencias obrigatorias da Uniao relativas as emendas individuais (art.166-A, par.1, da CF)(IV)	-2.280,29	7.761,59	10.140,26	10.257,39	120.242,62	4.771.745,79	41.506,12	
RECEITA CORRENTE LIQUIDA AJUSTADA PARA CALCULO DOS LIMITES DE ENDIVIDAMENTO (V) = (III - IV)	76.563.262,08	63.480.926,76	83.806.019,41	65.704.786,95	74.281.806,50	77.385.218,06	73.399.149,79	
(-) Transferencias obrigatorias da Uniao relativas as emendas de bancada (art.166-A, par.16, da CF)(VI)	0,00	0,00	0,00	0,00	0,00	0,00	0,00	
(-) Transferencias obrigatorias da Uniao relativas a remuneracao dos agentes comunitarios de saude e dos agentes de combate as endemias(CF,art.198,p11)(VII)	0,00	0,00	0,00	0,00	0,00	0,00	0,00	
(-) Outras Deducoes Constitucionais ou Legais (VIII) agentes de combate as endemias(CF,art.198,p11)(VII)	0,00	0,00	0,00	0,00	0,00	0,00	0,00	
RECEITA CORRENTE LIQUIDA AJUSTADA PARA CALCULO DOS LIMITES DA DESPESA COM PESSOAL (IX) = (V-VI-VII-VIII)	76.563.262,08	63.480.926,76	83.806.019,41	65.704.786,95	74.281.806,50	77.385.218,06	73.399.149,79	



ESPECIFICACAO	MUNICIPIO DE ITAPEVI					TOTAL (ULTIMOS 12 MESES)	PREVISAO ATUALIZADA 2024
	EVLUCUACAO DA RECEITA REALIZADA NOS ULTIMOS 12 MESES						
	OUT/23	NOV/23	DEZ/23	JAN/24	FEV/24		
RECEITAS CORRENTES (I)	88.874.320,32	83.540.751,61	108.653.301,62	104.619.104,85	101.220.939,43	1.071.006.473,38	1.154.545.475,79
Impostos, Taxas e Contribuicoes de Melhoria	20.320.243,33	14.714.531,86	24.154.732,95	12.626.514,66	26.326.330,03	216.206.137,38	228.729.110,00
IPTU	2.681.067,08	4.693.401,30	3.407.019,04	1.445.033,13	12.456.569,07	51.317.897,84	60.734.000,00
ISS	6.971.797,78	7.364.113,23	8.097.289,45	8.128.612,83	8.466.537,41	88.616.871,70	108.334.850,00
ITBI	840.935,32	405.964,04	2.738.421,37	1.156.610,58	906.804,66	15.193.073,50	7.013.000,00
IRRF	6.475.430,90	1.685.389,46	9.187.837,56	1.536.778,55	4.014.614,36	47.635.236,65	39.500.000,00
Outros Impostos, Taxas e Contribuicoes de Melhoria	3.351.012,25	565.663,83	724.165,53	359.479,57	481.804,53	13.443.057,69	13.147.260,00
Contribuicoes	3.013.980,00	3.150.405,40	3.220.294,77	4.826.665,30	3.113.935,91	39.050.960,97	71.225.000,00
Receita Patrimonial	953.055,81	918.492,42	2.642.203,50	1.244.736,32	1.577.515,41	18.923.612,31	13.420.239,12
Rendimentos de Aplicacao Financeira	940.414,49	904.830,22	1.029.271,91	1.229.021,17	1.562.897,73	17.033.560,88	12.731.439,12
Outras Receitas Patrimoniais	12.641,32	13.662,20	1.612.931,59	15.715,15	14.617,68	1.890.051,43	688.800,00
Receita Agropecuaria	0,00	0,00	0,00	0,00	0,00	0,00	0,00
Receita Industrial	0,00	0,00	0,00	0,00	0,00	0,00	0,00
Receita de Servicos	240.261,40	210.591,78	232.767,90	254.667,50	120.321,43	2.504.744,97	1.782.750,00
Transferencias Correntes	64.396.699,52	61.534.208,49	72.854.655,82	82.757.433,50	68.278.116,07	763.274.603,29	818.735.496,67
Cota-Parte do FPM	7.777.243,00	10.090.696,31	16.024.733,82	11.074.270,23	15.020.368,57	126.208.106,43	148.227.383,67
Cota-Parte do ICMS	30.752.724,53	23.955.154,09	28.227.268,49	28.783.753,05	21.938.881,53	312.821.117,31	350.000.000,00
Cota-Parte do IPVA	1.450.694,22	1.355.981,51	1.599.460,38	11.014.321,68	5.128.549,86	38.436.735,55	41.000.000,00
Cota-Parte do ITR	2.761,00	20,70	6,89	0,00	0,00	4.229,72	10.000,00
Transferencias da LC 87/1996	0,00	0,00	0,00	0,00	0,00	0,00	0,00
Transferencias da LC 61/1989	206.025,33	156.810,55	166.359,57	190.616,54	147.209,33	1.872.582,51	2.100.000,00
Transferencias do FUNDEB	16.318.552,29	13.254.042,00	15.724.138,29	24.234.069,33	16.262.421,73	186.250.630,25	207.385.000,00
Outras Transferencias Correntes	7.888.699,15	12.721.503,33	11.112.688,38	7.460.402,67	9.780.685,05	97.681.201,52	70.013.113,00
Outras Receitas Correntes	-49.919,74	3.012.521,66	5.548.646,68	2.909.087,57	1.804.720,58	31.046.414,46	20.652.880,00
DEDUCOES (II)	9.824.685,09	8.921.852,64	10.211.257,04	13.611.952,73	10.613.121,87	117.700.381,89	159.817.476,73
Contribuicao do Servidor para o Plano de Previdencia	1.782.224,44	1.805.548,94	1.969.126,36	3.399.360,56	1.803.360,67	23.008.111,77	54.000.000,00
Compensacao Financeira entre Regimes de Previdencia	4.571,15	4.571,15	23.028,39	0,00	0,00	239.216,33	0,00
Rendimentos de Aplicacoes de Recursos Previdenciarios	0,00	0,00	0,00	0,00	362.759,44	801.966,28	0,00
Deducao de Receita para Formacao do FUNDEB	8.037.889,50	7.111.732,55	8.219.102,29	10.212.592,17	8.447.001,76	93.651.087,51	105.817.476,73
RECEITA CORRENTE LIQUIDA (III) = (I - II)	79.049.635,23	74.618.898,97	98.442.044,58	91.007.152,12	90.607.817,56	953.306.091,49	994.727.999,06
(-) Transferencias obrigatorias da Uniao relativas as emendas individuais (art.166-A, par.1, da CF)(IV)	1.793.793,06	1.051.336,13	530.347,61	48.571,19	43.475,29	8.426.896,76	0,00
RECEITA CORRENTE LIQUIDA AJUSTADA PARA CALCULO DOS LIMITES DE ENDIVIDAMENTO (V) = (III - IV)	77.255.842,17	73.567.562,84	97.911.696,97	90.958.580,93	90.564.342,27	944.879.194,73	994.727.999,06
(-) Transferencias obrigatorias da Uniao relativas as emendas de bancada (art.166-A, par.16, da CF)(VI)	0,00	0,00	0,00	0,00	0,00	0,00	0,00
(-) Transferencias obrigatorias da Uniao relativas a remuneracao dos agentes comunitarios de saude e dos agentes de combate as endemias(CF,art.198,p11)(VII)	0,00	0,00	0,00	0,00	0,00	0,00	0,00
(-) Outras Deducoes Constitucionais ou Legais (VIII) agentes de combate as endemias(CF,art.198,p11)(VII)	0,00	0,00	0,00	0,00	0,00	0,00	0,00
RECEITA CORRENTE LIQUIDA AJUSTADA PARA CALCULO DOS LIMITES DA DESPESA COM PESSOAL (IX) = (V-VI-VII-VIII)	77.255.842,17	73.567.562,84	97.911.696,97	90.958.580,93	90.564.342,27	944.879.194,73	994.727.999,06



CN-SIFPM	MUNICÍPIO DE ITAPEVI	CONAM
	Relatorio Resumido da Execucao Orcamentaria Demonstrativo da Receita Corrente Liquida Orcamentos Fiscal e Da Seguridade Social	
RREO - ANEXO 3 (LRF, Art.53, inciso I)	Periodo de Referencia: MARCO/2023 A FEVEREIRO/2024	R\$ 1,00

CONAM-RREO3-2024

FONTE:CN-SIFPM - Sistema Integrado de Financas Publicas Municipais, Unidade responsavel- CONTABILIDADE, Data da emissao 28/MAR/2024 e hora de emissao 10:44

Os dados da entidade CAMARA MUNICIPAL foram extraidos do sistema SIAFIC

Os dados da entidade FUNDO DE PREVIDENCIA DO MUNICIPIO DE ITAPEVI foram extraidos do sistema SIFPM - SISTEMA DE FINANÇAS PUBLICAS MUNICIPAIS

Os dados da entidade AGENCIA REGULADORA SERVICOS PUBLICOS - REGULA ITA foram extraidos do sistema SIFPM - SISTEMAS DE FINANÇAS PUBLICAS MUNICIPAIS

Nota: Apos a Reforma Previdenciaria, consignada na Emenda Constitucional No. 40, de 29 de maio de 2003, as receitas e despesas da previdencia foram separadas das demais receitas e despesas da seguridade social (assistencia social e saude).

Dessa forma, quando na LRF, editada anteriormente a EC 40, sao citadas a previdencia e assistencia social, deve-se entender apenas previdencia, a luz das normas constitucionais.



RECEITAS		PREVISAO ATUALIZADA (a)	RECEITAS REALIZADAS (b)	SALDO (c)=(a - b)	
RECEITAS DE ALIENACAO DE ATIVOS (I)		0,00	33.217,49	-33.217,49	
Receita de Alienacao de Bens Moveis		0,00	0,00	0,00	
Receita de Alienacao de Bens Imoveis		0,00	0,00	0,00	
Receita de Alienacao de Bens Intangiveis				0,00	
Receita de Rendimentos de Aplicacoes Financeiras			33.217,49	-33.217,49	

DESPESAS	DOTACAO ATUALIZADA (d)	DESPESAS EMPENHADAS (e)	DESPESAS LIQUIDADAS	DESPESAS PAGAS (f)	DESP. INSCRITAS EM RESTOS A PAGAR NAO PROCESSADOS	PAGAMENTO DE RESTOS A PAGAR (g)	SALDO (h)=(d-e)
APLICACAO DOS RECURSOS DA ALIENACAO DE ATIVOS(II)	*	0,00	0,00	0,00	0,00	0,00	
Despesas de Capital	*	0,00	0,00	0,00	0,00	0,00	
Investimentos	*	0,00	0,00	0,00	0,00	0,00	
Inversoes Financeiras	*	0,00	0,00	0,00	0,00	0,00	
Amortizacao da Divida	*	0,00	0,00	0,00	0,00	0,00	
Despesas Correntes dos Regimes de Previdencia	*	0,00	0,00	0,00	0,00	0,00	
Regime Proprio dos Servidores Publicos	*	0,00	0,00	0,00	0,00	0,00	

SALDO FINANCEIRO A APLICAR	EXERCICIO 2023 (i)	EXERCICIO 2024 (j)=(Ib -(Iif + IIg))	SALDO ATUAL (k)=(IIIi + IIIj)
VALOR (III)	503.158,42	33.217,49	536.375,91

CONAM-RRE011-2024

FONTE:CN-SIFPM - Sistema Integrado de Financas Publicas Municipais, Unidade responsavel- CONTABILIDADE, Data da emissao 28/MAR/2024 e hora de emissao 10:46

Os dados da entidade CAMARA MUNICIPAL foram extraídos do sistema SIAFIC


Os dados da entidade FUNDO DE PREVIDENCIA DO MUNICIPIO DE ITAPEVI foram extraídos do sistema SIFPM - SISTEMA DE FINANÇAS PUBLICAS MUNICIPAIS

Os dados da entidade AGENCIA REGULADORA SERVICOS PUBLICOS - REGULA ITA foram extraídos do sistema SIFPM - SISTEMAS DE FINANÇAS PUBLICAS MUNICIPAIS

NOTAS:

(\*) Valores nao informados considerando que na Lei Orcamentaria, a discriminacao da despesa, quanto a sua natureza, foi elaborada por categoria economica, grupo de natureza de despesa e modalidade de aplicacao, nos termos do artigo 6o. da Portaria Interministerial STN/SOF No. 163/2001 e alteracoes posteriores.



CN-SIFPM		MUNICÍPIO DE ITAPEVI		CONAM
 <p>RELATORIO RESUMIDO DA EXECUCAO ORCAMENTARIA            DEMONSTRATIVO DAS RECEITAS DE OPERACOES DE CREDITO E DESPESAS DE CAPITAL            ORCAMENTOS FISCAL E DA SEGURIDADE SOCIAL            Periodo de Referencia: JANEIRO a FEVEREIRO 2024 / BIMESTRE: JANEIRO-FEVEREIRO</p>				
RREO - ANEXO 9 (LRF, art. 53, par. 1o, inciso I)				Em Reais
RECEITAS	PREVISAO ATUALIZADA (a)	RECEITAS REALIZADAS (b)	SALDO NAO REALIZADO (c)=(a - b)	
RECEITAS DE OPERACOES DE CREDITO 1 (I)	137.834.177,00	1.183.082,31	136.651.094,69	
DESPESAS	DOTACAO ATUALIZADA (d)	DESPESAS EMPENHADAS (e)	SALDO NAO EXECUTADO (f)=(d-e)	
DESPESAS DE CAPITAL	335.994.836,90	249.428.512,10	86.566.324,80	
Investimentos	282.549.336,90	195.985.051,63	86.564.285,27	
Inversoes Financeiras			0,00	
Amortizacao da Divida	53.445.500,00	53.443.460,47	2.039,53	
(-) Incentivos Fiscais a Contribuinte				
(-) Incentivos Fiscais a Contribuinte por Instituicoes Financeiras				
DESPESA DE CAPITAL LIQUIDA (II)	335.994.836,90	249.428.512,10	86.566.324,80	
	(d-a)	(e-b)	(f-c)	
RESULTADO PARA APURACAO DA REGRA DE OURO (III)=(II - I)	198.160.659,90	248.245.429,79	-50.084.769,89	

CONAM-RREO9-2024

FONTES: CN-SIFPM - Sistema Integrado de Financas Publicas Municipais, Unidade responsavel- CONTABILIDADE, Data da emissao 28/MAR/2024 e hora de emissao 10:45  
 Os dados da entidade CAMARA MUNICIPAL foram extraídos do sistema SIAFIC

Os dados da entidade FUNDO DE PREVIDENCIA DO MUNICIPIO DE ITAPEVI foram extraídos do sistema SIFPM - SISTEMA DE FINANÇAS PÚBLICAS MUNICIPAIS  
 Os dados da entidade AGENCIA REGULADORA SERVICOS PUBLICOS - REGULA ITA foram extraídos do sistema SIFPM - SISTEMAS DE FINANÇAS PÚBLICAS MUNICIPAIS

NOTAS:

1. Operacoes de Credito descritas na CF, art.167, inciso III



CN-SIFPM	MUNICÍPIO DE ITAPEVI RELATORIO RESUMIDO DA EXECUCAO ORCAMENTARIA DEMONSTRATIVO DAS RECEITAS E DESPESAS COM ACOES E SERVICOS PUBLICOS DE SAUDE ORCAMENTOS FISCAL E DA SEGURIDADE SOCIAL	CONAM
RREO - Anexo 12 (LC 141/2012,art.35)	Periodo de Referencia: JANEIRO a FEVEREIRO 2024	R\$ 1,00

RECEITAS RESULTANTES DE IMPOSTOS E TRANSFERENCIAS CONSTITUCIONAIS E LEGAIS	PREVISAO INICIAL	PREVISAO ATUALIZADA (a)	RECEITAS REALIZADAS	
			Ate o Bimestre (b)	% (b/a) x 100
RECEITAS DE IMPOSTOS (I)	215.581.850,00	215.581.850,00	38.019.572,68	17,63
Receita Resultante do Imposto Predial e Territorial Urbano - IPTU	60.734.000,00	60.734.000,00	13.901.602,20	22,88
Receita Resultante do Imposto sobre Transmissao de Bens Intervivos - ITBI	7.013.000,00	7.013.000,00	2.063.415,24	29,42
Receita Resultante do Imposto sobre Servicos de Qualquer Natureza - ISS	108.334.850,00	108.334.850,00	16.595.150,24	15,31
Receita Resultante do Imposto sobre a Renda e Proventos de Qualquer Natureza Retido na Fonte-IRRF	39.500.000,00	39.500.000,00	5.459.405,00	13,82
RECEITA DE TRANSFERENCIAS CONSTITUCIONAIS E LEGAIS (II)	529.087.383,67	529.087.383,67	93.297.970,79	17,63
Cota-Parte FPM	135.977.383,67	135.977.383,67	26.094.638,80	19,19
Cota-Parte ITR	10.000,00	10.000,00	0,00	0,00
Cota-Parte IPVA	41.000.000,00	41.000.000,00	16.142.871,54	39,37
Cota-Parte ICMS	345.000.000,00	345.000.000,00	50.722.634,58	14,70
Cota-Parte IPI-Exportacao	2.100.000,00	2.100.000,00	337.825,87	16,08
Outras Transferencias ou Compensacoes Financeiras Provenientes de Impostos Transf.Constitucionais	5.000.000,00	5.000.000,00	0,00	0,00
TOTAL DAS RECEITAS RESULTANTES DE IMPOSTOS E TRANFERENCIAS CONSTITUCIONAIS E LEGAIS - (III) = (I) + (II)	744.669.233,67	744.669.233,67	131.317.543,47	17,63

DESPESAS COM ACOES E SERVICOS PUBLICOS DE SAUDE (ASPS) POR SUBFUNCAO E CATEGORIA ECONOMICA	DOTACAO INICIAL	DOTACAO ATUALIZADA (c)	DESPESAS EMPENHADAS		DESPESAS LIQUIDADAS		DESPESAS PAGAS		INSCRITAS EM RESTOS A PAGAR NAO PROCESSADOS(g)
			Ate o Bimestre (d)	% (d/c)x100	Ate o Bimestre (e)	% (e/c)x100	Ate o Bimestre (f)	% (f/c)x100	
ATENCAO BASICA (IV)	*	*	48.702.840,21		7.336.150,87		3.817.872,54		
Despesas Correntes	*	*	48.702.840,21		7.336.150,87		3.817.872,54		
Despesas de Capital	*	*	0,00		0,00		0,00		
ASSISTENCIA HOSPITALAR E AMBULATORIAL (V)	*	*	128.673.713,78		25.592.953,74		19.129.620,97		
Despesas Correntes	*	*	118.899.543,10		23.888.619,39		18.346.254,19		
Despesas de Capital	*	*	9.774.170,68		1.704.334,35		783.366,78		
SUPORTE PROFILATICO E TERAPEUTICO (VI)	*	*	532.341,60		64.800,00		0,00		
Despesas Correntes	*	*	532.341,60		64.800,00		0,00		
Despesas de Capital	*	*	0,00		0,00		0,00		
VIGILANCIA SANITARIA (VII)	*	*	1.451.027,55		350.743,65		177.618,76		
Despesas Correntes	*	*	1.451.027,55		350.743,65		177.618,76		
Despesas de Capital	*	*	0,00		0,00		0,00		
VIGILANCIA EPIDEMIOLOGICA (VIII)	*	*	2.651.721,44		547.005,10		290.366,57		
Despesas Correntes	*	*	2.651.721,44		547.005,10		290.366,57		
Despesas de Capital	*	*	0,00		0,00		0,00		
ALIMENTACAO E NUTRICAO (IX)	*	*	0,00		0,00		0,00		
Despesas Correntes	*	*	0,00		0,00		0,00		
Despesas de Capital	*	*	0,00		0,00		0,00		
OUTRAS SUBFUNCOES (X)	*	*	11.609.865,80		1.919.801,74		1.203.441,72		
Despesas Correntes	*	*	11.609.865,80		1.919.801,74		1.203.441,72		
Despesas de Capital	*	*	0,00		0,00		0,00		
TOTAL (XI) = (IV + V + VI + VII + VIII + IX + X)			193.621.510,38		35.811.455,10		24.618.920,56		



CN-SIFPM	MUNICÍPIO DE ITAPEVI RELATORIO RESUMIDO DA EXECUCAO ORCAMENTARIA DEMONSTRATIVO DAS RECEITAS E DESPESAS COM ACOES E SERVICOS PUBLICOS DE SAUDE ORCAMENTOS FISCAL E DA SEGURIDADE SOCIAL	CONAM
RREO - Anexo 12 (LC 141/2012,art.35)	Periodo de Referencia: JANEIRO a FEVEREIRO 2024	R\$ 1,00

APURACAO DO CUMPRIMENTO DO LIMITE MINIMO PARA APLICACAO EM ASPS	DESPESAS EMPENHADAS (d)	DESPESAS LIQUIDADAS (e)	DESPESAS PAGAS (f)
Total das Despesas com ASPS (XII) = (XI) (-) Restos a Pagar Nao Processados Inscritos Indevidamente no Exercicio sem Disponibilidade Financeira (XIII) (-) Despesas Custeadas com Recursos Vinculados a Parcela do Percentual Minimo que nao foi Aplicada em ASPS em Exerc.Anteriores(XIV) (-) Despesas Custeadas com Disponibilidade de Caixa Vinculada aos Restos a Pagar Cancelados (XV)	193.621.510,38	35.811.455,10	24.618.920,56
(=) VALOR APLICADO EM ASPS (XVI) = (XII - XIII - XIV - XV)	193.621.510,38	35.811.455,10	24.618.920,56
Despesa Minima a ser Aplicada em ASPS (XVII) = (III) x 15% (LC 141/2012)			19.697.631,52
Despesa Minima a ser Aplicada em ASPS (XVII) = (III) x % (Lei Organica Municipal)			
Diferenca entre o Valor Aplicado e a Despesa Minima a ser Aplicada (XVIII) = (XVI (d ou e) - XVII)			16.113.823,58
Limite nao Cumprido (XIX) = (XVIII) (Quando valor for inferior a zero)			
PERCENTUAL DA RECEITA DE IMPOSTOS E TRANSFERENCIAS CONSTITUCIONAIS E LEGAIS APLICADO EM ASPS (XVI / III)*100 (minimo de 15% conforme LC N. 141/2012 ou % da Lei Organica Municipal)			27,27

CONTROLE DO VALOR REFERENTE AO PERCENTUAL MINIMO NAO CUMPRIDO EM EXERCICIOS ANTERIORES PARA FINS DE APLICACAO DOS RECURSOS VINCULADOS CONFORME ARTIGOS 25 E 26 DA LC 141/2012	LIMITE NAO CUMPRIDO				
	SALDO INICIAL (no exercicio atual) (h)	DESPESAS CUSTEADAS NO EXERCICIO DE REFERENCIA			SALDO FINAL (nao aplicado) l (l)=(h - (i ou j))
		DESPESAS EMPENHADAS (i)	DESPESAS LIQUIDADAS (j)	DESPESAS PAGAS (k)	
Diferenca de limite nao cumprido em 2024 (saldo final = XIXd) Diferenca de limite nao cumprido em 2023 (saldo inicial igual ao saldo final do demonstrativo do exercicio anterior) Diferenca de limite nao cumprido em Exercicios Anteriores (saldo inicial igual ao saldo final do demonstrativo do exercicio anterior)					
TOTAL DA DIFERENCA DE LIMITE NAO CUMPRIDO EM EXERCICIOS ANTERIORES (XX)					





CN-SIFPM	MUNICÍPIO DE ITAPEVI RELATORIO RESUMIDO DA EXECUCAO ORCAMENTARIA DEMONSTRATIVO DAS RECEITAS E DESPESAS COM ACOES E SERVICOS PUBLICOS DE SAUDE ORCAMENTOS FISCAL E DA SEGURIDADE SOCIAL	CONAM
RREO - Anexo 12 (LC 141/2012,art.35)	Periodo de Referencia: JANEIRO a FEVEREIRO 2024	R\$ 1,00

EXECUCAO DE RESTOS A PAGAR										
EXERCICIO DO EMPENHO 2	VALOR MINIMO PARA APLICACAO EM ASPES (m)	VALOR APLICADO EM ASPES NO EXERCICIO (n)	VALOR APLICADO ALEM DO LIMITE MINIMO (o)=(n - m)	TOTAL INSCRITO EM RP NO EXERCICIO (p)	RPNP INSCRITOS INDEVIDAMENTE NO EXERCICIO SEM DISPONIBILIDADE FINANCEIRA (q)=(XIIId)	VALOR INSCRITO EM RP CONSIDERADO NO LIMITE (r)=(p-(o + q))	TOTAL DE RP PAGOS (s)	TOTAL DE RP A PAGAR (t)	TOTAL DE RP CANCELADOS OU PRESCRITOS (u)	DIFERENCA ENTRE O VALOR APLICADO ALEM DO LIMITE E O TOTAL DE RP CANCELADOS (v)={(o + q)-u}
Empenhos de 2024	19.697.631,52	193.621.510,38	173.923.878,86	6.770.081,25			4.726.409,57	2.043.671,68	0,00	173.923.878,86
Empenhos de 2023	100.509.855,66	192.563.471,45	92.053.615,79	10.615.117,19			8.668.165,82	177.309,08	1.769.642,29	90.283.973,50
Empenhos de 2022	97.594.611,63	202.089.902,42	104.495.290,79	11.900.821,80			7.402.738,49	127.056,54	4.371.026,77	100.124.264,02
Empenhos de 2021	0,00	0,00	0,00	0,00			0,00	0,00	0,00	0,00
Empenhos de 2020 e anteriores	0,00	0,00	0,00	0,00			0,00	0,00	0,00	0,00
TOTAL DOS RESTOS A PAGAR CANCELADOS OU PRESCRITOS ATE O FINAL DO EXERCICIO ATUAL QUE AFETARAM O CUMPRIMENTO DO LIMITE (XXI) (soma dos saldos negativos da coluna "v")										
TOTAL DOS RESTOS A PAGAR CANCELADOS OU PRESCRITOS ATE O FINAL DO EXERCICIO ANTERIOR QUE AFETARAM O CUMPRIMENTO DO LIMITE (XXII) (valor informado no demonstrativo do exercicio anterior)										
TOTAL DOS RESTOS A PAGAR CANCELADOS OU PRESCRITOS NO EXERCICIO ATUAL QUE AFETARAM O CUMPRIMENTO DO LIMITE (XXIII) = (XXI - XXII) (Artigo 24 par.1o. e 2o. da LC 141/2012)										

CONTROLE DOS RESTOS A PAGAR CANCELADOS OU PRESCRITOS CONSIDERADOS PARA FINS DE APLICACAO DA DISPONIBILIDADE DE CAIXA CONFORME ARTIGO 24, PARAGRAFOS 1o. E 2o. DA LC 141/2012	RESTOS A PAGAR CANCELADOS OU PRESCRITOS				
	SALDO INICIAL (w)	DESPESAS CUSTEADAS NO EXERCICIO DE REFERENCIA			SALDO FINAL (Nao Aplicado) 1 (aa) = (w - (x ou y))
		EMPENHADAS (x)	LIQUIDADAS (y)	PAGAS (z)	
Restos a pagar cancelados ou prescritos em 2024 a serem compensados(XXIV)(saldo inicial = XXIII)					
Restos a pagar cancelados ou prescritos em 2023 a serem compensados(XXV) (saldo inicial igual ao saldo final do demonstrativo do exercicio anterior)					
Restos a pagar cancelados ou prescritos em exercicios anteriores a serem compensados(XXVI)(saldo inicial igual ao saldo final do demonstrativo do exercicio anterior)					
TOTAL DE RESTOS A PAGAR CANCELADOS OU PRESCRITOS A COMPENSAR (XXVII)					

RECEITAS ADICIONAIS PARA O FINANCIAMENTO DA SAUDE NAO COMPUTADAS NO CALCULO DO MINIMO	PREVISAO INICIAL	PREVISAO ATUALIZADA (c)	RECEITAS REALIZADAS	
			Ate o Bimestre (d)	% (d/c) x 100
RECEITAS DE TRANSFERENCIAS PARA A SAUDE (XXVIII)	24.670.550,00	24.670.489,12	10.333.678,30	41,88
Provenientes da Uniao	23.533.550,00	23.533.550,00	9.047.430,27	38,44
Provenientes dos Estados	1.137.000,00	1.136.939,12	1.279.508,71	112,53
Provenientes de Outros Municipios	0,00	0,00	6.739,32	0,00
RECEITAS DE OPERACOES DE CREDITO INTERNAS E EXTERNAS VINCULADAS A SAUDE (XXIX)	0,00	0,00	0,00	0,00
OUTRAS RECEITAS (XXX)	103.050,00	103.050,00	6.053,61	5,87
TOTAL DE RECEITAS ADICIONAIS PARA FINANCIAMENTO DA SAUDE (XXXI)=(XXVIII + XXIX + XXX)	24.773.600,00	24.773.539,12	10.339.731,91	41,73



CN-SIFPM	MUNICÍPIO DE ITAPEVI RELATORIO RESUMIDO DA EXECUCAO ORCAMENTARIA DEMONSTRATIVO DAS RECEITAS E DESPESAS COM ACOES E SERVICOS PUBLICOS DE SAUDE ORCAMENTOS FISCAL E DA SEGURIDADE SOCIAL	CONAM
RREO - Anexo 12 (LC 141/2012,art.35)	Periodo de Referencia: JANEIRO a FEVEREIRO 2024	R\$ 1,00

DESPESAS COM SAUDE NAO COMPUTADAS NO CALCULO DO MINIMO									
DESPESAS COM SAUDE POR SUBFUNCoes E CATEGORIA ECONOMICA NAO COMPUTADAS NO CALCULO DO MINIMO	DOTACAO INICIAL	DOTACAO ATUALIZADA (c)	DESPESAS EMPENHADAS		DESPESAS LIQUIDADAS		DESPESAS PAGAS		INSCRITAS EM RESTOS A PAGAR NAO PROCESSADOS(g)
			Ate o Bimestre (d)	% (d/c)x100	Ate o Bimestre (e)	% (e/c)x100	Ate o Bimestre (f)	% (f/c)x100	
ATENCAO BASICA (XXXII)	*	*	10.461.293,28		2.180.643,35		728.412,61		
Despesas Correntes	*	*	10.182.139,67		2.180.643,35		728.412,61		
Despesas de Capital	*	*	279.153,61		0,00		0,00		
ASSISTENCIA HOSPITALAR E AMBULATORIAL (XXXIII)	*	*	21.150.790,38		473.533,14		333.277,64		
Despesas Correntes	*	*	16.757.286,47		473.533,14		333.277,64		
Despesas de Capital	*	*	4.393.503,91		0,00		0,00		
SUPORTE PROFILATICO E TERAPEUTICO (XXXIV)	*	*	287.295,90		0,00		0,00		
Despesas Correntes	*	*	287.295,90		0,00		0,00		
Despesas de Capital	*	*	0,00		0,00		0,00		
VIGILANCIA SANITARIA (XXXV)	*	*	40.000,00		0,00		0,00		
Despesas Correntes	*	*	40.000,00		0,00		0,00		
Despesas de Capital	*	*	0,00		0,00		0,00		
VIGILANCIA EPIDEMIOLOGICA (XXXVI)	*	*	259.524,16		0,00		0,00		
Despesas Correntes	*	*	259.524,16		0,00		0,00		
Despesas de Capital	*	*	0,00		0,00		0,00		
ALIMENTACAO E NUTRICAO (XXXVII)	*	*	0,00		0,00		0,00		
Despesas Correntes	*	*	0,00		0,00		0,00		
Despesas de Capital	*	*	0,00		0,00		0,00		
OUTRAS SUBFUNCoes (XXXVIII)	*	*	235.859,78		169.064,81		169.064,81		
Despesas Correntes	*	*	235.859,78		169.064,81		169.064,81		
Despesas de Capital	*	*	0,00		0,00		0,00		
TOTAL DAS DESPESAS NAO COMPUTADAS NO CALCULO DO MINIMO (XXXIX) = (XXXII + XXXIII + XXXIV + XXXV + XXXVI + XXXVII + XXXVIII)			32.434.763,50		2.823.241,30		1.230.755,06		

DESPESAS TOTAIS COM SAUDE NAO COMPUTADAS NO CALCULO DO MINIMO	DOTACAO INICIAL	DOTACAO ATUALIZADA (c)	DESPESAS EMPENHADAS		DESPESAS LIQUIDADAS		DESPESAS PAGAS		INSCRITAS EM RESTOS A PAGAR NAO PROCESSADOS(g)
			Ate o Bimestre (d)	% (d/c)x100	Ate o Bimestre (e)	% (e/c)x100	Ate o Bimestre (f)	% (f/c)x100	
ATENCAO BASICA (XL) = (IV + XXXII)	*	*	59.164.133,49		9.516.794,22		4.546.285,15		
ASSISTENCIA HOSPITALAR E AMBULATORIAL (XLI) = (V + XXXIII)	*	*	149.824.504,16		26.066.486,88		19.462.898,61		
SUPORTE PROFILATICO E TERAPEUTICO (XLII) = (VI + XXXIV)	*	*	819.637,50		64.800,00		0,00		
VIGILANCIA SANITARIA (XLIII) = (VII + XXXV)	*	*	1.491.027,55		350.743,65		177.618,76		
VIGILANCIA EPIDEMIOLOGICA (XLIV) = (VIII + XXXVI)	*	*	2.911.245,60		547.005,10		290.366,57		
ALIMENTACAO E NUTRICAO (XLV) = (XIX + XXXVII)	*	*	0,00		0,00		0,00		
OUTRAS SUBFUNCoes (XLVI) = (X + XXXVIII)	*	*	11.845.725,58		2.088.866,55		1.372.506,53		
TOTAL DAS DESPESAS COM SAUDE (XLVII) = (XI + XXXIX)			226.056.273,88		38.634.696,40		25.849.675,62		

CONAM-RRE012-2024

FONTE:CN-SIFPM - Sistema Integrado de Financas Publicas Municipais, Unidade responsavel- CONTABILIDADE, Data da emissao 28/MAR/2024 e hora de emissao 10:47  
Os dados da entidade CAMARA MUNICIPAL foram extraidos do sistema SIAFIC  
Os dados da entidade FUNDO DE PREVIDENCIA DO MUNICÍPIO DE ITAPEVI foram extraidos do sistema SIFPM - SISTEMA DE FINANÇAS PUBLICAS MUNICIPAIS  
Os dados da entidade AGENCIA REGULADORA SERVICOS PUBLICOS - REGULA ITA foram extraidos do sistema SIFPM - SISTEMA DE FINANÇAS PUBLICAS MUNICIPAIS



CN-SIFPM CONAM

**MUNICÍPIO DE ITAPEVI**

Relatório Resumido da Execução Orçamentária  
Demonstrativo dos Restos a Pagar por Poder e Órgão  
Orçamentos Fiscal e da Seguridade Social

RREO - Anexo 7 (LRF, art. 53, inciso V) Período de Referência: JANEIRO a FEVEREIRO 2024 / BIMESTRE: JANEIRO-FEVEREIRO Em Reais

PODER / ORGAO	Restos a Pagar Processados					Restos a Pagar Não Processados						Saldo Total
	Inscritos		Pagos (c)	Cancelados (d)	Saldo e=(a+b)-(c+d)	Inscritos		Liquidados (h)	Pagos (i)	Cancelados (j)	Saldo k=(f+g)-(i+j)	
	Em Exercícios Anteriores (a)	Em 31 de dezembro/ 2023 (b)				Em Exercícios Anteriores (f)	Em 31 de dezembro/ 2023 (g)					
RESTOS A PAGAR(EXCETO INTRAORCAM.)(I)	1.024.008,89	27.066.218,79	26.176.529,72	0,00	1.913.697,96	4.267.741,18	36.933.616,99	18.458.206,14	12.411.997,70	444.826,68	28.344.533,79	30.258.231,75
PODER LEGISLATIVO	0,00	0,00	0,00	0,00	0,00	0,00	2.173.364,09	1.251.763,47	1.251.763,47	136.466,68	785.133,94	785.133,94
CAMARA MUNICIPAL	0,00	0,00	0,00	0,00	0,00	0,00	2.173.364,09	1.251.763,47	1.251.763,47	136.466,68	785.133,94	785.133,94
PODER EXECUTIVO	1.024.008,89	27.066.218,79	26.176.529,72	0,00	1.913.697,96	4.267.741,18	34.760.252,90	17.206.442,67	11.160.234,23	308.360,00	27.559.399,85	29.473.097,81
ADMINISTRACAO DIRETA												
PREFEITURA MUNICIPAL												
GABINETE DO PREFEITO	275,28	545.997,39	544.026,99	0,00	2.245,68	1.950,34	124.836,27	62.059,89	44.865,03	0,00	81.921,58	84.167,26
SECRETARIA DE GOVERNO	823,20	57.645,21	56.700,28	0,00	1.768,13	0,00	150.904,51	27.818,46	27.378,26	0,00	123.526,25	125.294,38
SECRETARIA DE JUSTICA	5.999,50	41.607,87	40.737,47	0,00	6.869,90	335,16	466.095,15	425.497,48	425.332,44	0,00	41.097,87	47.967,77
SECRETARIA DA FAZENDA E PATRIMONIO	37.492,33	1.569.430,30	1.567.850,51	0,00	39.072,12	141.973,60	1.534.868,11	1.058.888,65	1.324.232,25	0,00	352.609,46	391.681,58
SECRETARIA DE DESENVOLVIMENTO ECON	2.648,24	131.693,92	129.578,43	0,00	4.763,73	20.919,61	644.992,67	601.570,22	636.378,23	0,00	29.534,05	34.297,78
SECRETARIA DE ADMINISTRACAO E TECN	1.856,71	831.387,51	818.024,37	0,00	15.219,85	10.768,29	1.018.179,01	456.962,93	457.287,69	0,00	571.659,61	586.879,46
SECRETARIA DE SUPRIMENTOS E ALMOXA	6.702,34	135.470,70	134.328,30	0,00	7.844,74	7.612,58	252.623,38	73.782,16	80.768,54	0,00	179.467,42	187.312,16
*SECRETARIA DESENVOL. URBANO E HABI	137.196,20	1.018.292,65	1.012.077,45	0,00	143.411,40	1.024.786,73	1.159.126,98	107.426,17	106.442,97	0,00	2.077.470,74	2.220.882,14
SECRETARIA INFRAESTRUTURA E SERV.U	106.375,23	3.414.757,84	3.298.438,58	0,00	222.694,49	1.334.644,18	9.307.279,32	6.195.405,79	596.583,49	0,00	10.045.340,01	10.268.034,50
SECRETARIA DE EDUCACAO	75.218,26	8.514.002,87	8.351.166,83	0,00	238.054,30	1.603.904,90	7.041.104,98	1.999.063,17	2.014.955,09	0,00	6.630.054,79	6.868.109,09
SECRETARIA DE ESPORTES E LAZER	15.473,59	150.724,06	149.092,06	0,00	17.105,59	1.520,20	266.696,10	73.432,01	74.001,21	0,00	194.215,09	211.320,68
FUNDO MUNICIPAL DE SAUDE	206.434,99	7.940.121,89	7.552.667,86	0,00	593.889,02	53.640,69	8.643.376,12	4.246.853,23	4.193.034,12	0,00	4.503.982,69	5.097.871,71
SECRETARIA DESENVOL. SOCIAL E CIDA	77.079,64	419.761,93	418.277,53	0,00	78.564,04	16.604,18	876.179,12	234.697,55	245.438,98	3.360,00	643.984,32	722.548,36
SECRETARIA MEIO AMBIENTE DEFESA AN	1.069,75	341.858,36	341.314,36	0,00	1.613,75	0,00	357.026,90	119.017,26	118.655,26	0,00	238.371,64	239.985,39
SECRETARIA SEGURANCA E MOBILIDADE	1.011,61	1.337.597,32	1.334.643,96	0,00	3.964,97	2.849,98	987.794,63	584.470,26	585.688,24	0,00	404.956,37	408.921,34
SECRETARIA DE PLANEJAMENTO	318.473,71	53.780,56	53.095,09	0,00	319.159,18	1.824,50	79.318,73	21.810,51	23.219,48	0,00	57.923,75	377.082,93
SECRETARIA DE CULTURA E JUVENTUDE	1.745,34	159.735,63	158.647,63	0,00	2.833,34	0,00	1.419.975,86	19.527,73	18.758,73	305.000,00	1.096.217,13	1.099.050,47
SECRETARIA MUNICIPAL DE HABITACAO	0,00	11.866,38	10.995,98	0,00	870,40	0,00	80.670,87	66.960,00	66.524,80	0,00	14.146,07	15.016,47



CN-SIFPM		MUNICÍPIO DE ITAPEVI										CONAM
		Relatorio Resumido da Execucao Orcamentaria Demonstrativo dos Restos a Pagar por Poder e Orgao Orcamentos Fiscal e da Seguridade Social										
RREO - Anexo 7 (LRF, art. 53, inciso V)		Periodo de Referencia: JANEIRO a FEVEREIRO 2024 / BIMESTRE: JANEIRO-FEVEREIRO										Em Reais
PODER / ORGAO	Restos a Pagar Processados					Restos a Pagar Nao Processados						Saldo Total
	Inscritos		Pagos (c)	Cancelados (d)	Saldo e=(a+b)-(c+d)	Inscritos		Liquidados (h)	Pagos (i)	Cancelados (j)	Saldo k=(f+g)-(i+j)	
	Em Exercicios Anteriores (a)	Em 31 de dezembro/ 2023 (b)				Em Exercicios Anteriores (f)	Em 31 de dezembro/ 2023 (g)					
SEC. MUN. DIREITOS HUMANOS E CIDAD	0,00	10.753,76	9.883,36	0,00	870,40	0,00	3.778,80	2.468,00	2.032,80	0,00	1.746,00	2.616,40
TOTAL DA PREFEITURA	995.875,92	26.686.486,15	25.981.547,04	0,00	1.700.815,03	4.223.334,94	34.414.827,51	17.087.786,05	11.041.577,61	308.360,00	27.288.224,84	28.989.039,87
ADMINISTRACAO INDIRETA												
FUNDO DE PREVIDENCIA DO MUNICIPIO DE	28.132,97	379.732,64	194.982,68	0,00	212.882,93	44.406,24	207.290,59	74.256,38	74.256,38	0,00	177.440,45	390.323,38
AGENCIA REGULADORA SERVICOS PUBLICOS	0,00	0,00	0,00	0,00	0,00	0,00	138.134,80	44.400,24	44.400,24	0,00	93.734,56	93.734,56
RESTOS A PAGAR(INTRAORCAMENTARIOS)(II)	0,00	0,00	0,00	0,00	0,00	0,00	27.740,12	0,00	0,00	0,00	27.740,12	27.740,12
TOTAL (III)=(I + II)	1.024.008,89	27.066.218,79	26.176.529,72	0,00	1.913.697,96	4.267.741,18	36.961.357,11	18.458.206,14	12.411.997,70	444.826,68	28.372.273,91	30.285.971,87

CONAM-RREO7-2024

FONTE:CN-SIFPM - Sistema Integrado de Financas Publicas Municipais, Unidade responsavel- CONTABILIDADE, Data da emissao 28/MAR/2024 e hora de emissao 10:45

Os dados da entidade CAMARA MUNICIPAL

foram extraidos do sistema SIAFIC

Os dados da entidade FUNDO DE PREVIDENCIA DO MUNICIPIO DE ITAPEVI

foram extraidos do sistema SIFPM - SISTEMA DE FINANÇAS PUBLICAS MUNICIPAIS

Os dados da entidade AGENCIA REGULADORA SERVICOS PUBLICOS - REGULA ITA

foram extraidos do sistema SIFPM - SISTEMAS DE FINANÇAS PUBLICAS MUNICIPAIS

Nota: \* Denominacao do orgao em anos anteriores ao exercicio de 2023




CN-SIFPM		MUNICIPIO DE ITAPEVI		CONAM
		RELATORIO RESUMIDO DA EXECUCAO ORCAMENTARIA DEMONSTRATIVO DOS RESULTADOS PRIMARIO E NOMINAL ORCAMENTOS FISCAL E DA SEGURIDADE SOCIAL		
RREO - ANEXO 6 (LRF, art. 53, inciso III)		Periodo de Referencia: JANEIRO a FEVEREIRO 2024 / BIMESTRE: JANEIRO-FEVEREIRO		Em reais
ACIMA DA LINHA				
RECEITAS PRIMARIAS	PREVISAO ATUALIZADA	Ate o Bimestre/2024		
		RECEITAS REALIZADAS (a)		
RECEITAS CORRENTES (EXCETO FONTES RPPS)(I)	994.427.999,06	181.604.823,17		
Impostos, Taxas e Contribuicoes de Melhoria	228.729.110,00	38.952.844,69		
IPTU	60.734.000,00	13.901.602,20		
ISS	108.334.850,00	16.595.150,24		
ITBI	7.013.000,00	2.063.415,24		
IRRF	39.500.000,00	5.551.392,91		
Outros Impostos, Taxas e Contribuicoes de Melhoria	13.147.260,00	841.284,10		
Contribuicoes	17.225.000,00	2.737.879,98		
Receita Patrimonial	13.420.239,12	2.459.492,29		
Aplicacoes Financeiras (II)	12.731.439,12	2.429.159,46		
Outras Receitas Patrimoniais	688.800,00	30.332,83		
Transferencias Correntes	712.918.019,94	132.375.955,64		
Cota-Parte do FPM	121.031.906,94	20.875.711,14		
Cota-Parte do ICMS	276.000.000,00	40.578.107,70		
Cota-Parte do IPVA	32.800.000,00	12.914.297,31		
Cota-Parte do ITR	8.000,00	0,00		
Transferencias da LC 61/1989	1.680.000,00	270.260,71		
Transferencias do FUNDEB	207.385.000,00	40.496.491,06		
Outras Transferencias Correntes	74.013.113,00	17.241.087,72		
Demais Receitas Correntes	22.135.630,00	5.078.650,57		
Outras Receitas Financeiras (III)	0,00	0,00		
Receitas Correntes Restantes	22.135.630,00	5.078.650,57		
RECEITAS PRIMARIAS CORRENTES(EXCETO FONTES RPPS)(IV)=[I-(II+III)]	981.696.559,94	179.175.663,71		
RECEITAS PRIMARIAS CORRENTES (COM FONTES RPPS)(V)	107.021.298,35	10.235.639,20		
RECEITAS NAO PRIMARIAS CORRENTES (COM FONTES RPPS)(VI)	0,00	362.759,44		
RECEITAS DE CAPITAL (EXCETO FONTES RPPS)(VII)	145.346.177,00	3.265.695,07		
Operacoes de Credito (VIII)	137.834.177,00	1.183.082,31		
Amortizacao de Empréstimos (IX)	0,00	0,00		
Alienacao de Bens	0,00	0,00		
Receitas de Alienacao de Investimentos Temporarios(X)	0,00	0,00		
Receitas de Alienacao de Investimentos Permanentes(XI)	0,00	0,00		
Outras Alienacoes de Bens	0,00	0,00		
Transferencias de Capital	7.512.000,00	2.075.000,00		
Convenios	7.512.000,00	2.075.000,00		
Outras Transferencias de Capital	0,00	0,00		
Outras Receitas de Capital	0,00	7.612,76		
Outras Receitas de Capital Nao Primarias (XII)	0,00	0,00		
Outras Receitas de Capital Primarias	0,00	7.612,76		
RECEITAS PRIMARIAS DE CAPITAL(EXCETO FONTES RPPS)(XIII)=[VII-(VIII+IX+X+XI+XII)]	7.512.000,00	2.082.612,76		
RECEITAS PRIMARIAS DE CAPITAL(COM FONTES RPPS)(XIV)	0,00	0,00		
RECEITAS NAO PRIMARIAS DE CAPITAL(COM FONTES RPPS)(XV)	0,00	0,00		
RECEITA PRIMARIA TOTAL (XVI)=(IV+V+XIII+XIV)	1.096.229.858,29	191.493.915,67		
RECEITA PRIMARIA TOTAL (EXCETO FONTES RPPS)(XVII)=(IV+XIII)	989.208.559,94	181.258.276,47		



CN-SIFPM		MUNICIPIO DE ITAPEVI						CONAM
		RELATORIO RESUMIDO DA EXECUCAO ORCAMENTARIA DEMONSTRATIVO DOS RESULTADOS PRIMARIO E NOMINAL ORCAMENTOS FISCAL E DA SEGURIDADE SOCIAL						
RREO - ANEXO 6 (LRF, art. 53, inciso III)		Periodo de Referencia: JANEIRO a FEVEREIRO 2024 / BIMESTRE: JANEIRO-FEVEREIRO						
		Em reais						
DESPESAS PRIMARIAS	DOTACAO ATUALIZADA	Ate o Bimestre/2024						
		DESPESAS EMPENHADAS	DESPESAS LIQUIDADAS	DESPESAS PAGAS (a)	RESTOS A PAGAR PROCESSADOS PAGOS (b)	RESTOS A PAGAR NAO PROCESSADOS		
						LIQUIDADOS	PAGOS (c)	
DESPESAS CORRENTES (EXCETO FONTES RPPS) (XVIII)	902.656.517,78	802.633.840,40	120.815.823,34	79.750.224,62	16.640.595,09	11.033.544,03	10.922.645,02	
Pessoal e Encargos Sociais	442.881.622,48	396.594.463,23	65.710.810,03	35.525.964,29	980.067,28	191.785,34	191.785,34	
Juros e Encargos da Divida(XIX)	16.460.500,00	16.450.493,12	3.745.954,88	3.745.954,88	0,00	0,00	0,00	
Outras Despesas Correntes	443.314.395,30	389.588.884,05	51.359.058,43	40.478.305,45	15.660.527,81	10.841.758,69	10.730.859,68	
DESPESAS PRIMARIAS CORRENTES (EXCETO FONTES RPPS) (XX)=(XVIII-XIX)	886.196.017,78	786.183.347,28	117.069.868,46	76.004.269,74	16.640.595,09	11.033.544,03	10.922.645,02	
DESPESAS PRIMARIAS CORRENTES (COM FONTES RPPS)(XXI)	73.527.552,71	9.132.285,08	8.749.568,10	8.749.568,10	194.982,68	64.931,38	64.931,38	
DESPESAS NAO PRIMARIAS CORRENTES (COM FONTES RPPS)(XXII)	0,00	0,00	0,00	0,00	0,00	0,00	0,00	
DESPESAS DE CAPITAL (EXCETO FONTES RPPS)(XXIII)	335.584.836,90	249.428.512,10	23.242.957,45	22.015.602,58	9.340.951,95	6.995.368,44	1.415.096,30	
Investimentos	282.139.336,90	195.985.051,63	8.642.498,95	7.415.144,08	9.340.951,95	6.995.368,44	1.415.096,30	
Inversoes Financeiras	0,00	0,00	0,00	0,00	0,00	0,00	0,00	
Concessao de Empréstimos e Financiamentos (XXIV)	0,00	0,00	0,00	0,00	0,00	0,00	0,00	
Aquisicao de Titulo de Capital ja Integralizado (XXV)	0,00	0,00	0,00	0,00	0,00	0,00	0,00	
Aquisicao de Titulo de Credito (XXVI)	0,00	0,00	0,00	0,00	0,00	0,00	0,00	
Demais Inversoes Financeiras	0,00	0,00	0,00	0,00	0,00	0,00	0,00	
Amortizacao da Divida (XXVII)	53.445.500,00	53.443.460,47	14.600.458,50	14.600.458,50	0,00	0,00	0,00	
DESPESAS PRIMARIAS DE CAPITAL (EXCETO FONTES RPPS)(XXVIII)=[XXIII-(XXIV+XXV+XXVI+XXVII)]	282.139.336,90	195.985.051,63	8.642.498,95	7.415.144,08	9.340.951,95	6.995.368,44	1.415.096,30	
RESERVA DE CONTINGENCIA (XXIX)	1.300,00	0,00	0,00	0,00	0,00	0,00	0,00	
DESPESAS PRIMARIAS DE CAPITAL (COM FONTES RPPS)(XXX)	410.000,00	0,00	0,00	0,00	0,00	9.325,00	9.325,00	
DESPESA NAO PRIMARIA DE CAPITAL (COM FONTES RPPS)(XXXI)	0,00	0,00	0,00	0,00	0,00	0,00	0,00	
DESPESA PRIMARIA TOTAL (XXXII)=(XX+XXI+XXVIII+XXIX+XXX)	1.242.274.207,39	991.300.683,99	134.461.935,51	92.168.981,92	26.176.529,72	18.103.168,85	12.411.997,70	
DESPESA PRIMARIA TOTAL (EXCETO FONTES RPPS) (XXXIII)=(XX+XXVIII+XXIX)	1.168.336.654,68	982.168.398,91	125.712.367,41	83.419.413,82	25.981.547,04	18.028.912,47	12.337.741,32	
RESULTADO PRIMARIO (COM RPPS)-Acima da Linha(XXXIV)=[XVIIa-(XXXIIa+XXXIIb+XXXIIc)]					60.736.406,33			
RESULTADO PRIMARIO (SEM RPPS)-Acima da Linha(XXXV)=[XVIIa-(XXXIIIa+XXXIIIb+XXXIIIc)]					59.519.574,29			



CN-SIFPM		MUNICIPIO DE ITAPEVI		CONAM
 RELATORIO RESUMIDO DA EXECUCAO ORCAMENTARIA DEMONSTRATIVO DOS RESULTADOS PRIMARIO E NOMINAL ORCAMENTOS FISCAL E DA SEGURIDADE SOCIAL  Periodo de Referencia: JANEIRO a FEVEREIRO 2024 / BIMESTRE: JANEIRO-FEVEREIRO RREO - ANEXO 6 (LRF, art. 53, inciso III) <span style="float: right;">Em reais</span>				
META FISCAL PARA O RESULTADO PRIMARIO		VALOR CORRENTE		
Meta fixada no Anexo de Metas Fiscais da LDO para o exercicio de referencia		0,00		
JUROS NOMINAIS		Ate o Bimestre/2024		
		VALOR INCORRIDO		
JUROS, ENCARGOS E VARIACOES MONETARIAS ATIVOS (Exceto RPPS)(XXXVI)		2.791.979,78		
JUROS, ENCARGOS E VARIACOES MONETARIAS PASSIVOS (Exceto RPPS)(XXXVII)		3.745.954,88		
RESULTADO NOMINAL (SEM RPPS) - Acima da Linha (XXXVIII) = XXXV + (XXXVI - XXXVII)		58.565.599,19		
ABAIXO DA LINHA				
CALCULO DO RESULTADO NOMINAL		Saldo em 31/Dez/2023 (a)	Saldo ate o Bimestre/2024 (b)	
DIVIDA CONSOLIDADA (XXXIX)		205.361.057,96	195.644.900,00	
DEDUCOES (XL)		142.040.021,23	211.458.131,84	
Disponibilidade de Caixa		135.592.329,38	205.069.630,24	
Disponibilidade de Caixa Bruta		168.604.983,85	209.819.432,49	
(-) Restos a Pagar Processados (XLI)		27.682.362,07	1.700.815,03	
(-) Depositos Restituiveis e Valores Vinculados		5.330.292,40	3.048.987,22	
Demais Haveres Financeiros		6.447.691,85	6.388.501,60	
DIVIDA CONSOLIDADA LIQUIDA (XLII)=(XXXIX - XL)		63.321.036,73	-15.813.231,84	
RESULTADO NOMINAL (SEM RPPS) - Abaixo da Linha (XLIII)=(XLIIa - XLIIb)		79.134.268,57		
META FISCAL PARA O RESULTADO NOMINAL		VALOR CORRENTE		
Meta fixada no Anexo de Metas Fiscais da LDO para o exercicio de referencia		0,00		
AJUSTE METODOLOGICO		Ate o Bimestre/2024		
VARIACAO DO SALDO DE RPP (XLIV) = (XLIIb - XLIIa)		-25.981.547,04		
RECEITA DE ALIENACAO DE INVESTIMENTOS PERMANENTES (XLV) = (XI)		0,00		
VARIACAO CAMBIAL (XLVI)		0,00		
VARIACAO DO SALDO DE PRECATORIOS INTEGRANTES DA DC (XLVII)		0,00		
VARIACAO DO SALDO DAS DEMAIS OBRIGACOES INTEGRANTES DA DC (XLVIII)		0,00		
OUTROS AJUSTES (XLIX)		0,00		
RESULTADO NOMINAL (SEM RPPS) AJUSTADO - Abaixo da Linha (L) = [XLIII + (XLIV - XLV - XLVI + XLVII + XLVIII) +/- (XLIX)]		53.152.721,53		
RESULTADO PRIMARIO (SEM RPPS) - Abaixo da Linha (LI) = (L) - (XXXVI - XXXVII)		54.106.696,63		





CN-SIFPM		MUNICÍPIO DE ITAPEVI		CONAM
		RELATORIO RESUMIDO DA EXECUCAO ORCAMENTARIA DEMONSTRATIVO DOS RESULTADOS PRIMARIO E NOMINAL ORCAMENTOS FISCAL E DA SEGURIDADE SOCIAL		
		Periodo de Referencia: JANEIRO a FEVEREIRO 2024 / BIMESTRE: JANEIRO-FEVEREIRO		
RREO - ANEXO 6 (LRF, art. 53, inciso III)		Em reais		
INFORMACOES ADICIONAIS		PREVISAO ORCAMENTARIA		
SALDO DE EXERCICIOS ANTERIORES		51.907.022,31		
Recursos Arrecadados em Exercicios Anteriores- RPPS				
Superavit Financeiro Utilizado para Abertura e Reabertura de Creditos Adicionais		51.907.022,31		
RESERVA ORCAMENTARIA DO RPPS		0,00		

CONAM-RREO6-2024

FONTE:CN-SIFPM - Sistema Integrado de Financas Publicas Municipais, Unidade responsavel- CONTABILIDADE, Data da emissao 28/MAR/2024 e hora de emissao 10:45  
 Os dados da entidade CAMARA MUNICIPAL foram extraidos do sistema SIAFIC  
 Os dados da entidade FUNDO DE PREVIDENCIA DO MUNICIPIO DE ITAPEVI foram extraidos do sistema SIFPM - SISTEMA DE FINANÇAS PUBLICAS MUNICIPAIS  
 Os dados da entidade AGENCIA REGULADORA SERVICOS PUBLICOS - REGULA ITA foram extraidos do sistema SIFPM - SISTEMAS DE FINANÇAS PUBLICAS MUNICIPAIS  
 NOTA:



CN-SIFPM		MUNICÍPIO DE ITAPEVI		CONAM
		DEMONSTRATIVO SIMPLIFICADO DO RELATORIO RESUMIDO DA EXECUCAO ORCAMENTARIA ORCAMENTOS FISCAL E DA SEGURIDADE SOCIAL		
RREO - Anexo 14 (LRF, Art. 48)		Periodo de Referencia: JANEIRO a FEVEREIRO 2024 / BIMESTRE: JANEIRO-FEVEREIRO		R\$ 1,00
BALANCO ORCAMENTARIO		Ate o Bimestre		
RECEITAS				
Previsao Inicial		1.219.295.535,29		
Previsao Atualizada		1.246.795.474,41		
Receitas Realizadas		195.468.916,88		
Deficit Orcamentario		0,00		
Saldos de Exercicios Anteriores (utilizados para creditos adicionais)		51.907.022,31		
DESPESAS				
Dotacao Inicial		1.213.211.789,65		
Dotacao Atualizada		1.312.180.207,39		
Despesas Empenhadas		1.061.194.637,58		
Despesas Liquidadas		152.808.348,89		
Despesas Pagas		110.515.395,30		
Superavit Orcamentario		42.660.567,99		
DESPESAS POR FUNCAO / SUBFUNCAO		Ate o Bimestre		
Despesas Empenhadas		1.061.194.637,58		
Despesas Liquidadas		152.808.348,89		
RECEITA CORRENTE LIQUIDA - RCL		Ate o Bimestre		
Receita Corrente Liquida		953.306.091,49		
Receita Corrente Liquida ajustada para calculo dos limites de endividamento		944.879.194,73		
Receita Corrente Liquida ajustada para calculo dos limites da despesa com pessoal		944.879.194,73		
RECEITAS E DESPESAS DO REGIME PROPRIO DE PREVIDENCIA DOS SERVIDORES		Ate o Bimestre		
Fundo em Capitalizacao (PLANO PREVIDENCIARIO)				
Receitas Previdenciarias Realizadas		10.598.398,64		
Despesas Previdenciarias Empenhadas		8.922.654,51		
Despesas Previdenciarias Liquidadas		8.740.917,61		
Despesas Previdenciarias Pagas		8.740.917,61		
Resultado Previdenciario		1.857.481,03		
Fundo em Reparticao (PLANO FINANCEIRO)				
Receitas Previdenciarias Realizadas		0,00		
Despesas Previdenciarias Empenhadas		0,00		
Despesas Previdenciarias Liquidadas		0,00		
Despesas Previdenciarias Pagas		0,00		
Resultado Previdenciario		0,00		
RESULTADOS PRIMARIO E NOMINAL		Meta Fixada no Anexo de Metas Fiscais da LDO (a)	Resultado Apurado ate o bimestre (b)	% em Relacao a Meta (b/a)
Resultado Primario (SEM RPPS) - Acima da Linha		0,00	59.519.574,29	0,00
Resultado Nominal (SEM RPPS) - Abaixo da Linha		0,00	79.134.268,57	0,00

Continua (1/2)



CN-SIFPM		MUNICIPIO DE ITAPEVI			CONAM
		DEMONSTRATIVO SIMPLIFICADO DO RELATORIO RESUMIDO DA EXECUCAO ORCAMENTARIA ORCAMENTOS FISCAL E DA SEGURIDADE SOCIAL Periodo de Referencia: JANEIRO a FEVEREIRO 2024 / BIMESTRE: JANEIRO-FEVEREIRO			R\$ 1,00
RREO - Anexo 14 (LRF, Art. 48)					
RESTOS A PAGAR POR PODER	Inscricao	Cancelamento ate o bimestre	Pagamento ate o bimestre	Saldo a Pagar	
RESTOS A PAGAR PROCESSADOS					
Poder Executivo	28.090.227,68	0,00	26.176.529,72	1.913.697,96	
Poder Legislativo	0,00	0,00	0,00	0,00	
RESTOS A PAGAR NAO-PROCESSADOS					
Poder Executivo	39.055.734,20	308.360,00	11.160.234,23	27.587.139,97	
Poder Legislativo	2.173.364,09	136.466,68	1.251.763,47	785.133,94	
TOTAL	69.319.325,97	444.826,68	38.588.527,42	30.285.971,87	
DESPESAS COM MANUTENCAO E DESENVOLVIMENTO DO ENSINO	Valor apurado ate o bimestre	Limites Constitucionais Anuais			
		% Minimo a Aplicar no Exercicio	% Aplicado ate o bimestre		
Minimo Anual de 25% das Receitas de Impostos na Manutencao e Desenvolvimento do Ensino	13.686.211,21	25%	10,41		
Minimo Anual de 70% do FUNDEB na Remuneracao dos Profissionais da Educacao Basica	23.266.808,22	70%	57,81		
Percentual de 50% da Complementacao da Uniao ao FUNDEB (VAAT) na Educacao Infantil	0,00	50%	0,00		
Minimo de 15% da Complementacao da Uniao ao FUNDEB (VAAT) em Despesas de Capital	0,00	15%	0,00		
DESPESAS COM ACOES E SERVICOS PUBLICOS DE SAUDE	Valor apurado ate o bimestre	Limite Constitucional Anual			
		% Minimo a Aplicar no Exercicio	% Aplicado ate o Bimestre		
Despesas com Acoes e Servicos Publicos de Saude executadas com recursos de impostos	35.811.455,10	15,00	27,27		

CONAM-RREO14-2024

FONTE:CN-SIFPM - Sistema Integrado de Financas Publicas Municipais, Unidade responsavel- CONTABILIDADE, Data da emissao 28/MAR/2024 e hora de emissao 10:49  
 Os dados da entidade CAMARA MUNICIPAL foram extraidos do sistema SIAFIC  
 Os dados da entidade FUNDO DE PREVIDENCIA DO MUNICIPIO DE ITAPEVI foram extraidos do sistema SIFPM - SISTEMA DE FINANÇAS PÚBLICAS MUNICIPAIS  
 Os dados da entidade AGENCIA REGULADORA SERVICOS PUBLICOS - REGULA ITA foram extraidos do sistema SIFPM - SISTEMAS DE FINANÇAS PÚBLICAS MUNICIPAIS



MUNICIPIO DE ITAPEVI		
CN-SIFPM		CONAM
Relatorio Resumido da Execucao Orcamentaria Demonstrativo das Receitas e Despesas com Manutencao e Desenvolvimento do Ensino - MDE Orcamentos Fiscal e da Seguridade Social		
RREO - ANEXO 8 (LDB, art.72)	Periodo de Referencia: JANEIRO a FEVEREIRO 2024 / BIMESTRE: JANEIRO-FEVEREIRO	R\$ 1,00
RECEITA RESULTANTE DE IMPOSTOS (Arts. 212 e 212-A da Constituicao Federal)		
RECEITA RESULTANTE DE IMPOSTOS	PREVISAO ATUALIZADA (a)	RECEITAS REALIZADAS Ate o Bimestre (b)
1 - RECEITA DE IMPOSTOS	215.581.850,00	38.111.560,59
1.1- Receita Resultante do Imposto sobre a Propr.Predial e Ter.Urbana-IPTU	60.734.000,00	13.901.602,20
1.2- Receita Resultante do Imposto sobre Transmissao Inter Vivos - ITBI	7.013.000,00	2.063.415,24
1.3- Receita Resultante do Imposto sobre Servicos de Qualquer Natureza-ISS	108.334.850,00	16.595.150,24
1.4- Receita Resultante do Imposto de Renda Retido na Fonte - IRRF	39.500.000,00	5.551.392,91
2 - RECEITA DE TRANSFERENCIAS CONSTITUCIONAIS E LEGAIS	541.337.383,67	93.297.970,79
2.1- Cota-Parte FPM	148.227.383,67	26.094.638,80
2.1.1- Parcela referente a CF, art. 159, I, alinea b	135.977.383,67	26.094.638,80
2.1.2- Parcela referente a CF, art. 159, I, alneas d e e	12.250.000,00	
2.2- Cota-Parte ICMS	345.000.000,00	50.722.634,58
2.3- Cota-Parte IPI-Exportacao	2.100.000,00	337.825,87
2.4- Cota-Parte ITR	10.000,00	
2.5- Cota-Parte IPVA	41.000.000,00	16.142.871,54
2.6- Cota-Parte IOF-Ouro		
2.7- Compensacoes Financeiras Provenientes de Imp. e Transf.Constitucionais	5.000.000,00	
3 - TOTAL DA RECEITA RESULTANTE DE IMPOSTOS (1 + 2)	756.919.233,67	131.409.531,38
4 - TOTAL DESTINADO AO FUNDEB-20% DE ((2.1.1)+(2.2)+(2.3)+(2.4)+(2.5)+(2.7))	105.817.476,73	18.659.594,16
5 - VALOR MINIMO A SER APLICADO ALEM DO VALOR DESTINADO AO FUNDEB 5% DE ((2.1.1) + (2.2) + (2.3) + (2.4) + (2.5)) + 25% DE ((1.1) + (1.2) + (1.3) + (1.4) + (2.1.2) + (2.6))	83.162.331,68	14.192.788,67
FUNDEB		
RECEITAS RECEBIDAS DO FUNDEB NO EXERCICIO	PREVISAO ATUALIZADA (a)	RECEITAS REALIZADAS Ate o Bimestre (b)
6 - TOTAL DAS RECEITAS DO FUNDEB RECEBIDAS	209.152.500,00	40.673.066,76
6.1- FUNDEB - Impostos e Transferencias de Impostos	205.117.500,00	40.248.589,29
6.1.1- Principal	203.350.000,00	40.072.013,59
6.1.2- Rendimentos de Aplicacao Financeira	1.767.500,00	176.575,70
6.1.3- Ressarcimento de Recursos do FUNDEB		
6.2- FUNDEB - Complementacao da Uniao - VAAF		
6.2.1- Principal		
6.2.2- Rendimentos de Aplicacao Financeira		
6.2.3- Ressarcimento de Recursos do FUNDEB		



CN-SIFPM		MUNICIPIO DE ITAPEVI				CONAM
Relatório Resumido da Execução Orcamentaria Demonstrativo das Receitas e Despesas com Manutenção e Desenvolvimento do Ensino - MDE Orcamentos Fiscal e da Seguridade Social						
RREO - ANEXO 8 (LDB, art.72)		Periodo de Referencia: JANEIRO a FEVEREIRO 2024 / BIMESTRE: JANEIRO-FEVEREIRO				R\$ 1,00
RECEITAS RECEBIDAS DO FUNDEB NO EXERCICIO		PREVISAO ATUALIZADA (a)	RECEITAS REALIZADAS Ate o Bimestre (b)			
6.3- FUNDEB - Complementacao da Uniao - VAAT						
6.3.1- Principal						
6.3.2- Rendimentos de Aplicacao Financeira						
6.3.3- Ressarcimento de Recursos do FUNDEB						
6.4- FUNDEB - Complementacao da Uniao - VAAR		4.035.000,00	424.477,47			
6.4.1- Principal		4.035.000,00	424.477,47			
6.4.2- Rendimentos de Aplicacao Financeira						
6.4.3- Ressarcimento de Recursos do FUNDEB						
7 - RESULTADO LIQUIDO DAS TRANSFERENCIAS DO FUNDEB (6.1.1 - 4)1		97.532.523,27	21.412.419,43			
ACRESCIMO RESULTANTE DAS TRANSFERENCIAS DO FUNDEB						
RECURSOS RECEBIDOS EM EXERCICIOS ANTERIORES E NAO UTILIZADOS (SUPERAVIT)					VALOR	
8 - TOTAL DOS RECURSOS DE SUPERAVIT					38.262.199,75	
8.1- SUPERAVIT DO EXERCICIO IMEDIATAMENTE ANTERIOR					38.262.199,75	
8.2- SUPERAVIT RESIDUAL DE OUTROS EXERCICIOS						
9 - TOTAL DOS RECURSOS DO FUNDEB DISPONIVEIS PARA UTILIZACAO (6 + 8)					78.935.266,51	
DESPESAS COM RECURSOS DO FUNDEB (Por Subfuncao)	DOTACAO ATUALIZADA (c)	DESPESAS EMPENHADAS Ate o Bimestre (d)	DESPESAS LIQUIDADAS Ate o Bimestre (e)	DESPESAS PAGAS Ate o Bimestre (f)	INSCRITAS EM RESTOS A PAGAR NAO PROCESSADOS (g)	
10- TOTAL DAS DESPESAS COM RECURSOS DO FUNDEB	*	191.196.372,62	27.112.516,99	13.606.544,13		
10.1- Profissionais da Educacao Basica	*	156.127.547,92	23.266.808,28	11.491.641,06		
10.1.1- Educacao Infantil	*	50.704.174,99	7.806.553,04	3.880.630,24		
10.1.2- Ensino Fundamental	*	105.423.372,93	15.460.255,24	7.611.010,82		
10.1.3- Educacao de Jovens e Adultos	*					
10.1.4- Educacao Especial	*					
10.1.5- Administracao Geral	*					
10.2- Outras Despesas	*	35.068.824,70	3.845.708,71	2.114.903,07		
10.2.1- Educacao Infantil	*	17.925.632,04	2.779.484,92	1.497.785,22		
10.2.2- Ensino Fundamental	*	17.143.192,66	1.066.223,79	617.117,85		
10.2.3- Educacao de Jovens e Adultos	*					
10.2.4- Educacao Especial	*					
10.2.5- Administracao Geral	*					
10.2.6- Transporte (Escolar)	*					
10.2.7- Outras	*					



CN-SIFPM		MUNICIPIO DE ITAPEVI					CONAM
Relatorio Resumido da Execucao Orcamentaria Demonstrativo das Receitas e Despesas com Manutencao e Desenvolvimento do Ensino - MDE Orcamentos Fiscal e da Seguridade Social							
RREO - ANEXO 8 (LDB, art.72)		Periodo de Referencia: JANEIRO a FEVEREIRO 2024 / BIMESTRE: JANEIRO-FEVEREIRO					R\$ 1,00
DESPESAS CUSTEADAS COM RECEITAS DO FUNDEB RECEBIDAS NO EXERCICIO	DESPESAS EMPENHADAS Ate o Bimestre (d)	DESPESAS LIQUIDADAS Ate o Bimestre (e)	DESPESAS PAGAS Ate o Bimestre (f)	INSCRITAS EM RESTOS A PAGAR NAO PROCESSADOS (g)	INSCRITAS EM RESTOS A PAGAR PROCESSADOS (SEM DISPONIBILIDADE DE CAIXA)7 (h)	DESPESAS EMPENHADAS EM VALOR SUPERIOR AO TOTAL DAS RECEITAS RECEBIDAS NO EXERCICIO 9 (i)	
11- TOTAL DAS DESPESAS CUSTEADAS C/RECURSOS DO FUNDEB RECEBIDAS NO EXERCICIO	191.196.372,56	27.112.516,93	13.606.544,07				
11.1- Total das Despesas custeadas com FUNDEB - Impostos e Transferencias de Impostos	191.196.372,56	27.112.516,93	13.606.544,07				
11.2- Total das Despesas custeadas com FUNDEB - Complementacao da Uniao - VAAF							
11.3- Total das Despesas custeadas com FUNDEB - Complementacao da Uniao - VAAT							
11.4- Total das Despesas custeadas com FUNDEB - Complementacao da Uniao - VAAR							
12- Total das Despesas do FUNDEB com Profissionais da Educacao Basica	156.127.547,86	23.266.808,22	11.491.641,00				
13- Total das Despesas custeadas c/FUNDEB-Complement. Uniao - VAAT Aplicadas na Educacao Infantil							
14- Total das Despesas custeadas c/FUNDEB-Complement. Uniao - VAAT Aplicadas em Despesa de Capital							
INDICADORES - Art.212-A, inciso XI e par.3o - Constituicao Federal2			VALOR EXIGIDO (j)	VALOR APLICADO (k)	VALOR CONSIDERADO APOS DEDUCOES (l)	% APLICADO (m)	
15- Minimo de 70% do FUNDEB na Remuneracao dos Profissionais da Educacao Basica			28.174.012,50	23.266.808,22	23.266.808,22	57,81	
16- Percentual de 50% da Complementacao da Uniao ao FUNDEB(VAAT) na Educacao Infantil			0,00	0,00	0,00		
17- Minimo de 15% da Complementacao da Uniao ao FUNDEB - VAAT em Despesas de Capital			0,00	0,00	0,00		
INDICADOR - Art.25, par.3o - Lei N.14.113, de 2020 - (Maximo de 10% de Superavit)3		VALOR MAXIMO PERMITIDO (n)	VALOR NAO APLICADO (o)	VALOR NAO APLICADO APOS AJUSTE (p)	VALOR TOTAL DE SUPERAVIT NAO APLICADO ATE O FINAL EXERCICIO(q)	% NAO APLICADO (r)	
18- Total da Receita Recebida e nao Aplicada no Exercicio		4.067.306,67	13.560.549,83	13.560.549,83	9.493.243,16	33,34	
INDICADOR - Art.25, par.3o - Lei N. 14.113, de 2020 (Aplicacao do Superavit de Exercicio Anterior)3		VALOR SUPERAVIT PERMITIDO NO EXERCICIO ANTERIOR (s)	VALOR NAO APLICADO NO EXERCICIO ANTERIOR (t)	VALOR SUPERAVIT APLICADO ATE O PRIMEIRO QUADRIMESTRE (u)	VALOR APLICADO APOS O PRIMEIRO QUADRIMESTRE (v)	VALOR TOTAL DE SUPERAVIT NAO APLICADO ATE O FINAL DO EXERCICIO (w)	VALOR APLICADO ATE O PRIMEIRO QUADRIMESTRE QUE INTEGRARA O LIMITE CONSTITUCIONAL (x)
19- TOTAL DAS DESPESAS CUSTEADAS COM SUPERAVIT FUNDEB		18.477.871,58	34.828.832,34	0,06	0,00	34.828.832,28	0,06
19.1- Total das Despesas custeadas com FUNDEB - Impostos e Transferencias de Impostos		18.477.871,58	38.262.199,75	0,00	0,00	38.262.199,75	0,00
19.2- Total das Despesas custeadas com FUNDEB - Complementacao da Uniao (VAAF + VAAT + VAAR)		0,00	-3.433.367,41	0,06	0,00		0,00



CN-SIFPM		MUNICIPIO DE ITAPEVI				CONAM
Relatorio Resumido da Execucao Orcamentaria Demonstrativo das Receitas e Despesas com Manutencao e Desenvolvimento do Ensino - MDE Orcamentos Fiscal e da Seguridade Social						
RREO - ANEXO 8 (LDB, art.72)		Periodo de Referencia: JANEIRO a FEVEREIRO 2024 / BIMESTRE: JANEIRO-FEVEREIRO				R\$ 1,00
DESPESAS COM ACOES TIPICAS DE MDE-RECEITAS DE IMPOSTOS-EXCETO FUNDEB (Por Subfuncao)	DOTACAO ATUALIZADA (c)	DESPESAS EMPENHADAS Ate o Bimestre (d)	DESPESAS LIQUIDADAS Ate o Bimestre (e)	DESPESAS PAGAS Ate o Bimestre (f)	INSCRITAS EM RESTOS A PAGAR NAO PROCESSADOS (g)	
20- TOTAL DAS DESPESAS COM ACOES TIPICAS DE MDE CUSTEADAS COM RECEITAS DE IMPOSTOS	*					
20.1- Educacao Infantil	*	74.464.586,47	4.519.860,20	3.843.282,53		
20.2- Ensino Fundamental	*	32.413.829,78	2.195.439,33	1.906.930,85		
20.3- Educacao de Jovens e Adultos	*	36.412.308,43	1.692.089,78	1.361.486,95		
20.4- Educacao Especial	*	683.804,73	383.309,75	363.233,81		
20.5- Administracao Geral	*	1.651.551,11	249.021,34	211.630,92		
20.6- Transporte (Escolar)	*					
20.7- Outras	*	3.303.092,42				
DESPESAS COM ACOES TIPICAS DE MDE - RECEITAS DE IMPOSTOS E RECURSOS DO FUNDEB (Por Area de Atuacao)6	DOTACAO ATUALIZADA (c)	DESPESAS EMPENHADAS Ate o Bimestre (d)	DESPESAS LIQUIDADAS Ate o Bimestre (e)	DESPESAS PAGAS Ate o Bimestre (f)	INSCRITAS EM RESTOS A PAGAR NAO PROCESSADOS (g)	
21- TOTAL DAS DESPESAS COM ACOES TIPICAS DE MDE CUSTEADAS COM RECEITAS DE IMPOSTOS E FUNDEB	*					
21.1- EDUCACAO INFANTIL	*	262.357.866,67	31.632.377,19	17.449.826,66		
21.1.1- Creche	*	102.695.187,92	13.030.498,63	7.496.977,23		
21.1.2- Pre-escola	*	43.845.062,52	6.155.393,58	3.733.162,55		
21.2- ENSINO FUNDAMENTAL	*	58.850.125,40	6.875.105,05	3.763.814,68		
	*	159.662.678,75	18.601.878,56	9.952.849,43		
APURACAO DAS DESPESAS PARA FINS DE LIMITE MINIMO CONSTITUCIONAL					VALOR	
22- TOTAL DAS DESPESAS DE MDE CUSTEADAS COM RECURSOS DE IMPOSTOS = L20(d ou e)					4.519.860,20	
23- TOTAL DAS RECEITAS TRANSFERIDAS AO FUNDEB = (L4)					18.659.594,16	
24- (-) RECEITAS DO FUNDEB NAO UTILIZADAS NO EXERCICIO, EM VALOR SUPERIOR A 10% = L18(g)					9.493.243,16	
25- VALOR APLICADO ATE O PRIMEIRO QUADRIMESTRE QUE INTEGRARA O LIMITE CONSTITUCIONAL = L19.1(x)					0,00	
26- (-) RESTOS A PAGAR NAO PROCESSADOS INSCRITOS NO EXERC.SEM DISPONIBILIDADE FINANC.DE RECURSOS DE IMPOSTOS 4 e 7					0,00	
27- (-) CANCELAMENTO, NO EXERC.,DE RP INSCRITOS C/DISPONIBILIDADE FINANC.DE RECURSOS DE IMPOSTOS VINC.AO ENSINO = (L30.1(af)+L30.2(af))					0,00	
28- TOTAL DAS DESPESAS PARA FINS DE LIMITE (22 + 23 - 24 + 25 - 26 - 27)					13.686.211,20	
APURACAO DO LIMITE MINIMO CONSTITUCIONAL 2 E 5			VALOR EXIGIDO (z)	VALOR APLICADO (aa)	% APLICADO (ab)	
29- APLICACAO EM MDE SOBRE A RECEITA RESULTANTE DE IMPOSTOS			32.852.382,85	13.686.211,20	10,41	
RESTOS A PAGAR INSCRITOS EM EXERCICIOS ANTERIORES DE DESPESAS CONSIDERADAS PARA CUMPRIMENTO DO LIMITE	SALDO INICIAL (ac)	RP LIQUIDADOS (ad)	RP PAGOS (ae)	RP CANCELADOS (af)	SALDO FINAL (ag)=(ac-ae-af)	
30- RESTOS A PAGAR DE DESPESAS COM MDE	12.333.068,18	1.945.237,21	9.295.504,20		3.037.563,98	
30.1- Executadas c/Recursos de Impostos e Transferencias de Impostos	7.496.426,61	1.514.809,59	6.716.522,72		779.903,89	
30.2- Executadas c/Recursos do FUNDEB-Impostos	4.836.641,57	430.427,62	2.578.981,48		2.257.660,09	
30.3- Executadas c/Recursos do FUNDEB-Compl.da Uniao(VAAT+VAAF+VAAR)						





CN-SIFPM		MUNICIPIO DE ITAPEVI				CONAM
Relatório Resumido da Execução Orçamentária Demonstrativo das Receitas e Despesas com Manutenção e Desenvolvimento do Ensino - MDE Orçamentos Fiscal e da Seguridade Social						
RREO - ANEXO 8 (LDB, art.72)		Período de Referência: JANEIRO a FEVEREIRO 2024 / BIMESTRE: JANEIRO-FEVEREIRO				R\$ 1,00
OUTRAS INFORMAÇÕES PARA CONTROLE						
RECEITAS ADICIONAIS PARA FINANCIAMENTO DO ENSINO		PREVISÃO ATUALIZADA (a)	RECEITAS REALIZADAS Até o Bimestre (b)			
31- TOTAL DAS RECEITAS ADICIONAIS PARA FINANCIAMENTO DO ENSINO		35.977.000,00	7.565.291,41			
31.1- RECEITA DE TRANSFERÊNCIAS DO FNDE (INCLUINDO RENDIMENTOS-APLIC.FINANCEIRA)		35.976.000,00	5.834.712,62			
31.1.1- Salário-Educação		31.383.000,00	5.395.858,62			
31.1.2- PDDE						
31.1.3- PNAE		4.593.000,00	438.854,00			
31.1.4- PNATE						
31.1.5- Outras Transferências do FNDE						
31.2- RECEITA DE TRANSFERÊNCIAS DE CONVENIOS		1.000,00	1.577.168,51			
31.3- RECEITA DE ROYALTIES DESTINADOS A EDUCAÇÃO						
31.4- RECEITA DE OPERAÇÕES DE CRÉDITO VINCULADAS A EDUCAÇÃO						
31.5- OUTRAS RECEITAS PARA FINANCIAMENTO DO ENSINO			153.410,28			
OUTRAS DESPESAS COM EDUCAÇÃO (Por Subfunção)6		DOTAÇÃO ATUALIZADA (c)	DESPESAS EMPENHADAS Até o Bimestre (d)	DESPESAS LIQUIDADAS Até o Bimestre (e)	DESPESAS PAGAS Até o Bimestre (f)	INSCRITAS EM RESTOS A PAGAR NÃO PROCESSADOS (g)
32- TOTAL DAS OUTRAS DESPESAS COM EDUCAÇÃO		*	40.966.566,03	1.910.861,16		
32.1- Educação Infantil		*	11.386.293,54			
32.2- Ensino Fundamental		*	20.753.501,85			
32.3- Ensino Médio		*				
32.4- Ensino Superior		*	1.000,00			
32.5- Ensino Profissional		*				
32.6- Educação de Jovens e Adultos		*	6.500,00			
32.7- Educação Especial		*	21.000,00			
32.8- Outras		*	8.798.270,64	1.910.861,16		
TOTAL GERAL DAS DESPESAS COM EDUCAÇÃO		DOTAÇÃO ATUALIZADA (c)	DESPESAS EMPENHADAS Até o Bimestre (d)	DESPESAS LIQUIDADAS Até o Bimestre (e)	DESPESAS PAGAS Até o Bimestre (f)	INSCRITAS EM RESTOS A PAGAR NÃO PROCESSADOS (g)
33- TOTAL GERAL DAS DESPESAS COM EDUCAÇÃO (10 + 20 + 32)		*	306.627.525,12	33.543.238,35	17.449.826,66	
33.1- Despesas Correntes		*	282.640.408,64	32.928.737,05	16.835.325,36	
33.1.1- Pessoal Ativo		*	174.934.701,12	26.941.148,45	13.367.802,80	
33.1.2- Pessoal Inativo		*				
33.1.3- Transferências as instituições comunitárias, profissionais ou filantrópicas sem fins lucrativos		*				
33.1.4- Outras Despesas Correntes		*	107.705.707,52	5.987.588,60	3.467.522,56	
33.2- Despesas de Capital		*	23.987.116,48	614.501,30	614.501,30	
33.2.1- Transferências as instituições comunitárias, profissionais ou filantrópicas sem fins lucrativos		*				
33.2.2- Outras Despesas de Capital		*	23.987.116,48	614.501,30	614.501,30	



CN-SIFPM		MUNICIPIO DE ITAPEVI	CONAM
Relatório Resumido da Execução Orcamentaria Demonstrativo das Receitas e Despesas com Manutenção e Desenvolvimento do Ensino - MDE Orcamentos Fiscal e da Seguridade Social			
RREO - ANEXO 8 (LDB, art.72)		Periodo de Referencia: JANEIRO a FEVEREIRO 2024 / BIMESTRE: JANEIRO-FEVEREIRO	R\$ 1,00
CONTROLE DA DISPONIBILIDADE FINANCEIRA E CONCILIAÇÃO BANCARIA		FUNDEB (ah)	SALARIO EDUCACAO (ai)
34- DISPONIBILIDADE FINANCEIRA EM 31 DE DEZEMBRO DE 2023		3.295.912,79	0,00
35- (+) INGRESSO DE RECURSOS ATÉ O BIMESTRE (orcamentario)		40.673.066,76	5.395.858,62
36- (-) PAGAMENTOS EFETUADOS ATÉ O BIMESTRE (orcamentario e restos a pagar)		16.185.525,61	0,00
37- (=) DISPONIBILIDADE FINANCEIRA ATÉ O BIMESTRE		27.783.453,94	5.395.858,62
38- (+) AJUSTES POSITIVOS (RETENÇÕES E OUTROS VALORES EXTRAORÇAMENTARIOS)		0,00	0,00
39- (-) AJUSTES NEGATIVOS (OUTROS VALORES EXTRAORÇAMENTARIOS)		0,00	0,00
40- (=) SALDO FINANCEIRO CONCILIADO (Saldo Bancario)		27.783.453,94	5.395.858,62


FONTE:CN-SIFPM - Sistema Integrado de Finanças Públicas Municipais, Unidade responsável- CONTABILIDADE, Data da emissão 28/MAR/2024 e hora de emissão 10:47  
 Os dados da entidade CAMARA MUNICIPAL foram extraídos do sistema SIAFIC  
 Os dados da entidade FUNDO DE PREVIDENCIA DO MUNICIPIO DE ITAPEVI foram extraídos do sistema SIFPM - SISTEMA DE FINANÇAS PÚBLICAS MUNICIPAIS  
 Os dados da entidade AGENCIA REGULADORA SERVIÇOS PÚBLICOS - REGULA ITA foram extraídos do sistema SIFPM - SISTEMAS DE FINANÇAS PÚBLICAS MUNICIPAIS  
 (\*) Valores não informados considerando que na Lei Orcamentaria, a discriminação da despesa, quanto a sua natureza, foi elaborada por categoria econômica, grupo de natureza de despesa e modalidade de aplicação, nos termos do artigo 6º. da Portaria Interministerial STN/SOF No. 163/2001 e alterações posteriores.

## NOTAS:

- SE RESULTADO LÍQUIDO DA TRANSFERÊNCIA (7) > 0 = ACRESCIMO RESULTANTE DAS TRANSFERÊNCIAS DO FUNDEB,  
SE RESULTADO LÍQUIDO DA TRANSFERÊNCIA (7) < 0 = DECRESCIMO RESULTANTE DAS TRANSFERÊNCIAS DO FUNDEB
- Limites mínimos anuais a serem cumpridos no encerramento do exercício.
- Art. 25, par.3º, Lei 14.113/2020: Até 10% (dez por cento) dos recursos recebidos a conta dos Fundos, inclusive relativos a complementação da União, nos termos do par.2º do art. 16 desta Lei, poderão ser utilizados no primeiro quadrimestre do exercício imediatamente subsequente, mediante abertura de crédito adicional.
- Os valores referentes a parcela dos Restos a Pagar inscritos sem disponibilidade financeira vinculada a educação deverão ser informados somente no RREO do último bimestre do exercício.
- Nos cinco primeiros bimestres do exercício o acompanhamento será feito com base na despesa liquidada. No último bimestre do exercício, o valor deverá corresponder ao total da despesa empenhada.
- As linhas representam áreas de atuação e não correspondem exatamente as subfunções da Função Educação. As despesas classificadas nas demais subfunções típicas e nas subfunções atípicas deverão ser rateadas para essas áreas de atuação.
- Valor inscrito em RPNP sem disponibilidade de caixa, que não será considerado na apuração dos indicadores e limites. Para as linhas 15, 16 e 17, deverá ser comparado o total inscrito em RPNP com a disponibilidade de caixa por fonte de recursos. Para a linha 14, deverá ser verificada a diferença entre a disponibilidade nas Fontes do Fundeb e os RPNP referentes a essas despesas. Para a linha 18, deverá ser verificada a diferença entre as disponibilidades na Fonte VAAT e os RPNP dessas despesas.
- Controle da execução de restos a pagar considerados no cumprimento do limite mínimo dos exercícios anteriores.
- Nesta coluna não devem ser informados valores inferiores a 0 (zero).
- Essa coluna não deve conter percentual superior a 100%. Caso isso ocorra, em razão de valores informados na coluna (i), os percentuais devem ser ajustados para 100%.

Assumo a responsabilidade pelas informações acima ressaltando a diferença da metodologia adotada para apuração dos limites constitucionais em relação ao TCE/TCM.



CN-SIFPM	MUNICIPIO DE ITAPEVI	CONAM
 <p>RELATORIO RESUMIDO DA EXECUCAO ORCAMENTARIA          DEMONSTRATIVO DAS RECEITAS E DESPESAS PREVIDENCIARIAS DO REGIME PROPRIO DE PREVIDENCIA DOS SERVIDORES          ORCAMENTO FISCAL E DA SEGURIDADE SOCIAL          Periodo de Referencia: JANEIRO a FEVEREIRO 2024 / BIMESTRE: JANEIRO-FEVEREIRO</p>		
RREO-Anexo 4 (LRF,Art.53,inciso II)		Em Reais

REGIME PROPRIO DE PREVIDENCIA DOS SERVIDORES - RPPS		
FUNDO EM CAPITALIZACAO (PLANO PREVIDENCIARIO)		
RECEITAS PREVIDENCIARIAS — RPPS (FUNDO EM CAPITALIZACAO)	PREVISAO ATUALIZADA (a)	RECEITAS REALIZADAS
		Ate o Bimestre (b)
RECEITAS CORRENTES (I)	107.021.298,35	10.598.398,64
Receita de Contribuicoes dos Segurados	54.000.000,00	5.202.721,23
Ativo	54.000.000,00	5.202.721,23
Inativo		
Pensionista		
Receita de Contribuicoes Patronais	52.721.298,35	5.022.771,46
Ativo	52.721.298,35	5.022.771,46
Inativo		
Pensionista		
Receita Patrimonial		362.759,44
Receitas Imobiliarias		
Receitas de Valores Mobiliarios		362.759,44
Outras Receitas Patrimoniais		
Receita de Servicos		
Outras Receitas Correntes	300.000,00	10.146,51
Compensacao Financeira entre os Regimes		
Receita de Aportes Periodicos para Amortizacao de Deficit Atuarial do RPPS (II)1		
Demais Receitas Correntes	300.000,00	10.146,51
RECEITAS DE CAPITAL (III)		
Alienacao de Bens, Direitos e Ativos		
Amortizacao de Empréstimos		
Outras Receitas de Capital		
<b>TOTAL DAS RECEITAS DO FUNDO EM CAPITALIZACAO - (IV)=(I+III-II)</b>	<b>107.021.298,35</b>	<b>10.598.398,64</b>

DESPESAS PREVIDENCIARIAS — RPPS (FUNDO EM CAPITALIZACAO)	DOTACAO ATUALIZADA (c)	DESPESAS EMPENHADAS	DESPESAS LIQUIDADAS	DESPESAS PAGAS	INSCRITAS EM RESTOS A PAGAR NAO PROCESSADOS
		Ate o Bimestre (d)	Ate o Bimestre (e)	Ate o Bimestre (f)	No Exercicio (g)
Beneficios	*	8.913.226,75	8.731.489,85	8.731.489,85	
Aposentadorias	*	7.681.684,76	7.499.947,86	7.499.947,86	
Pensoes por Morte	*	1.231.541,99	1.231.541,99	1.231.541,99	
Outras Despesas Previdenciarias	*	9.427,76	9.427,76	9.427,76	
Compensacao Financeira entre os Regimes	*	9.427,76	9.427,76	9.427,76	
Demais Despesas Previdenciarias	*				
<b>TOTAL DAS DESPESAS DO FUNDO EM CAPITALIZACAO (V)</b>	<b>*</b>	<b>8.922.654,51</b>	<b>8.740.917,61</b>	<b>8.740.917,61</b>	




CN-SIFPM		MUNICIPIO DE ITAPEVI			CONAM
		RELATORIO RESUMIDO DA EXECUCAO ORCAMENTARIA DEMONSTRATIVO DAS RECEITAS E DESPESAS PREVIDENCIARIAS DO REGIME PROPRIO DE PREVIDENCIA DOS SERVIDORES ORCAMENTO FISCAL E DA SEGURIDADE SOCIAL Periodo de Referencia: JANEIRO a FEVEREIRO 2024 / BIMESTRE: JANEIRO-FEVEREIRO			Em Reais
RREO-Anexo 4 (LRF,Art.53,inciso II)					
RESULTADO PREVIDENCIARIO — FUNDO EM CAPITALIZACAO(VI)=(IV-V)2		1.675.744,13	1.857.481,03	1.857.481,03	—
RECURSOS RPPS ARRECADADOS EM EXERCICIOS ANTERIORES				PREVISAO ORCAMENTARIA	
Valor					
RESERVA ORCAMENTARIA DO RPPS				PREVISAO ORCAMENTARIA	
Valor				6.083.745,64	
APORTES DE RECURSOS PARA O FUNDO EM CAPITALIZACAO DO RPPS				APORTES REALIZADOS	
Plano de Amortizacao - Contribuicao Patronal Suplementar Plano de Amortizacao - Aporte Periodico de Valores Predefinidos Outros Aportes para o RPPS Recursos para Cobertura de Deficit Financeiro				84.075,82	
BENS E DIREITOS DO RPPS (FUNDO EM CAPITALIZACAO)				SALDO ATUAL	
Caixa e Equivalentes de Caixa Investimentos e Aplicacoes Outros Bens e Direitos				0,00 1.511.720.816,97 518,09	
FUNDO EM REPARTICAO (PLANO FINANCEIRO)					
RECEITAS PREVIDENCIARIAS — RPPS (FUNDO EM REPARTICAO)		PREVISAO ATUALIZADA (a)		RECEITAS REALIZADAS Ate o Bimestre (b)	
RECEITAS CORRENTES (VII) Receita de Contribuicoes dos Segurados Ativo Inativo Pensionista Receita de Contribuicoes Patronais Ativo Inativo Pensionista Receita Patrimonial Receitas Imobiliarias Receitas de Valores Mobiliarios Outras Receitas Patrimoniais Receitas de Servicos Outras Receitas Correntes Compensacao Financeira entre os Regimes Demais Receitas Correntes RECEITAS DE CAPITAL (VIII) Alienacao de Bens, Direitos e Ativos Amortizacao de Emprestimos Outras Receitas de Capital					
TOTAL DAS RECEITAS DO FUNDO EM REPARTICAO - (IX)=(VII+VIII)					



CN-SIFPM	MUNICIPIO DE ITAPEVI	CONAM
	RELATORIO RESUMIDO DA EXECUCAO ORCAMENTARIA DEMONSTRATIVO DAS RECEITAS E DESPESAS PREVIDENCIARIAS DO REGIME PROPRIO DE PREVIDENCIA DOS SERVIDORES ORCAMENTO FISCAL E DA SEGURIDADE SOCIAL Periodo de Referencia: JANEIRO a FEVEREIRO 2024 / BIMESTRE: JANEIRO-FEVEREIRO	
RREO-Anexo 4 (LRF,Art.53,inciso II)		Em Reais

DESPESAS PREVIDENCIARIAS — RPPS (FUNDO EM REPARTICAO)	DOTACAO ATUALIZADA (c)	DESPESAS EMPENHADAS	DESPESAS LIQUIDADAS	DESPESAS PAGAS	INSCRITAS EM RESTOS A PAGAR NAO PROCESSADOS
		Ate o Bimestre (d)	Ate o Bimestre (e)	Ate o Bimestre (f)	No Exercicio (g)
Beneficios	*				
Aposentadorias	*				
Pensoes por Morte	*				
Outras Despesas Previdenciarias	*				
Compensacao Financeira entre os Regimes	*				
Demais Despesas Previdenciarias	*				
TOTAL DAS DESPESAS DO FUNDO EM REPARTICAO (X)	*				
RESULTADO PREVIDENCIARIO — FUNDO EM REPARTICAO (XI)=(IX-X)2		0,00	0,00	0,00	—
APORTES DE RECURSOS PARA O FUNDO EM REPARTICAO DO RPPS					APORTES REALIZADOS
Recursos para Cobertura de Insuficiencias Financeiras Recursos para Formacao de Reserva					
BENS E DIREITOS DO RPPS (FUNDO EM REPARTICAO)					SALDO ATUAL
Caixa e Equivalentes de Caixa Investimentos e Aplicacoes Outros Bens e Direitos					
ADMINISTRACAO DO REGIME PROPRIO DE PREVIDENCIA DOS SERVIDORES - RPPS					
RECEITAS DA ADMINISTRACAO — RPPS	PREVISAO ATUALIZADA (a)	RECEITAS REALIZADAS			
		Ate o Bimestre (b)			
RECEITAS CORRENTES					
TOTAL DAS RECEITAS DA ADMINISTRACAO RPPS - (XII)					



CN-SIFPM	MUNICIPIO DE ITAPEVI	CONAM
 <p>RELATORIO RESUMIDO DA EXECUCAO ORCAMENTARIA          DEMONSTRATIVO DAS RECEITAS E DESPESAS PREVIDENCIARIAS DO REGIME PROPRIO DE PREVIDENCIA DOS SERVIDORES          ORCAMENTO FISCAL E DA SEGURIDADE SOCIAL          Periodo de Referencia: JANEIRO a FEVEREIRO 2024 / BIMESTRE: JANEIRO-FEVEREIRO</p>		
RREO-Anexo 4 (LRF,Art.53,inciso II)		Em Reais

DESPESAS DA ADMINISTRACAO — RPPS	DOTACAO ATUALIZADA (c)	DESPESAS EMPENHADAS	DESPESAS LIQUIDADAS	DESPESAS PAGAS	INSCRITAS EM RESTOS A PAGAR NAO PROCESSADOS
		Ate o Bimestre (d)	Ate o Bimestre (e)	Ate o Bimestre (f)	No Exercicio (g)
DESPESAS CORRENTES (XIII) Pessoal e Encargos Sociais	*	209.630,57	8.650,49	8.650,49	
Demais Despesas Correntes	*	209.630,57	8.650,49	8.650,49	
DESPESAS DE CAPITAL (XIV)	*				
TOTAL DAS DESPESAS DA ADMINISTRACAO RPPS (XV)=(XIII+XIV)	*	209.630,57	8.650,49	8.650,49	

RESULTADO DA ADMINISTRACAO RPPS (XVI)=(XII-XV)		(209.630,57)	(8.650,49)	(8.650,49)	—
BENS E DIREITOS DA ADMINISTRACAO DO RPPS	SALDO ATUAL				
Caixa e Equivalentes de Caixa Investimentos e Aplicacoes Outros Bens e Direitos					

BENEFICIOS PREVIDENCIARIOS MANTIDOS PELO TESOIRO		
RECEITAS PREVIDENCIARIAS (BENEFICIOS MANTIDOS PELO TESOIRO)	PREVISAO ATUALIZADA (a)	RECEITAS REALIZADAS
		Ate o Bimestre (b)
Contribuicoes dos Servidores Demais Receitas Previdenciarias		
TOTAL DAS RECEITAS (BENEFICIOS MANTIDOS PELO TESOIRO) (XVII)		

DESPESAS PREVIDENCIARIAS (BENEFICIOS MANTIDOS PELO TESOIRO)	DOTACAO ATUALIZADA (c)	DESPESAS EMPENHADAS	DESPESAS LIQUIDADAS	DESPESAS PAGAS	INSCRITAS EM RESTOS A PAGAR NAO PROCESSADOS
		Ate o Bimestre (d)	Ate o Bimestre (e)	Ate o Bimestre (f)	No Exercicio (g)
Aposentadorias Pensoes Outras Despesas Previdenciarias	*				
TOTAL DAS DESPESAS (BENEFICIOS MANTIDOS PELO TESOIRO) (XVIII)	*				

RESULTADO DOS BENEFICIOS MANTIDOS PELO TESOIRO (XIX) = (XVII-XVIII)2		0,00	0,00	0,00	—
--	--	------	------	------	---



CN-SIFPM

MUNICIPIO DE ITAPEVI

CONAM



RELATORIO RESUMIDO DA EXECUCAO ORCAMENTARIA  
DEMONSTRATIVO DAS RECEITAS E DESPESAS PREVIDENCIARIAS DO REGIME PROPRIO DE PREVIDENCIA DOS SERVIDORES  
ORCAMENTO FISCAL E DA SEGURIDADE SOCIAL

Periodo de Referencia: JANEIRO a FEVEREIRO 2024 / BIMESTRE: JANEIRO-FEVEREIRO

RREO-Anexo 4 (LRF,Art.53,inciso II)

Em Reais

(\* )Valores nao informados considerando que na Lei Orcamentaria, a discriminacao da despesa, quanto a sua natureza, foi elaborada por categoria economica, grupo de natureza de despesa e modalidade de aplicacao, nos termos do artigo 6o. da Portaria Interministerial STN/SOF No. 163/2001 e alteracoes posteriores.

## Notas:

- 1.Como a Portaria MPS 746/2011 determina que os recursos provenientes desses aportes devem permanecer aplicados, no minimo, por 5 (cinco) anos, essa receita nao devera compor o total das receitas previdenciarias do periodo de apuracao.
- 2.O resultado previdenciario podera ser apresentado por meio da diferenca entre previsao atualizada da receita e a dotacao atualizada da despesa e entre a receita realizada ate o bimestre e despesas empenhadas, liquidadas e pagas ate o bimestre do exercicio de referencia.
- 3.Durante o exercicio, somente as despesas liquidadas sao consideradas executadas. O controle no ultimo bimestre e direcionado a coluna de "Despesas Empenhadas", cujo valor devera ser igual a soma dos valores das colunas "Despesas Liquidadas" e "Inscritas em Restos a Pagar Nao Processados". Dessa forma, para maior transparencia, as despesas para fins de controle, estao segregadas em:
  - a) Despesas liquidadas(executadas) sao aquelas em que houve a entrega do material ou servico, nos termos do artigo 63 da Lei 4.320/64;
  - b) Despesas empenhadas mas nao liquidadas, inscritas em Restos a Pagar nao processados, consideradas liquidadas no encerramento do exercicio, por forca do artigo 35, inciso II da Lei 4.320/64.



# SECRETARIAS MUNICIPAIS

## ADMINISTRAÇÃO E TECNOLOGIA

Rua Isola Belli Leonardi, 8 - Jardim Nova Itapevi  
(11) 4143.7500  
sec.administracao@itapevi.sp.gov.br

## CULTURA

Avenida Luiz Manfrinato, 194 - Centro  
(11) 4205-1871  
cultura@itapevi.sp.gov.br

## DESENVOLVIMENTO ECONÔMICO

Rua Agostinho Ferreira Campos, 752 - Jardim Nova Itapevi  
(11) 4143.8888  
sec.desenvolvimentoeconomico@itapevi.sp.gov.br

## DESENVOLVIMENTO SOCIAL E CIDADANIA

Rua Escolástica Chaluppe, 154 - Vila Nova Itapevi  
(11) 4143.9700  
sec.assist.social@itapevi.sp.gov.br

## DESENVOLVIMENTO URBANO E ORDENAÇÃO DO SOLO

Rua Agostinho Ferreira Campos, 675  
(11) 4143.7600  
sdu@itapevi.sp.gov.br

## DIREITOS HUMANOS E CIDADANIA

R. José Michelotti, 347 - Cidade da Saúde  
(11) 4143.9200

## EDUCAÇÃO

Rua Professor Irineu Chaluppe, 65 - Centro  
(11) 4143.8400  
sec.educacao@itapevi.sp.gov.br

## ESPORTES E LAZER

Rua Prof. Dimarães Antônio Sandei, s/nº - Cidade Saúde  
(11) 4774.5927 - (11) 4141-1606  
sec.esportes@itapevi.sp.gov.br

## FAZENDA E PATRIMÔNIO

Rua Padre Manfredo Schubiger, 94 - Jardim Nova Itapevi  
(11) 4143.8090  
sec.receita@itapevi.sp.gov.br

## GABINETE DO PREFEITO

Rua Agostinho Ferreira Campos, 675  
(11) 4143.7600  
gabinete.prefeito@itapevi.sp.gov.br

## GABINETE DO VICE-PREFEITO

Rua Agostinho Ferreira Campos, 675  
4143.7600  
gabinete.viceprefeito@itapevi.sp.gov.br

## GOVERNO

Rua Agostinho Ferreira Campos, 675  
(11) 4143.7600  
sec.governo@itapevi.sp.gov.br

## HABITAÇÃO

Rua Agostinho Ferreira Campos, 675  
(011) 4143.7600  
sehab@itapevi.sp.gov.br

## INFRAESTRUTURA E SERVIÇOS URBANOS

Rod. Engº Renê Benedito Silva, 2235 - Vila Gióia  
(11) 4144.9290  
sec.obras@itapevi.sp.gov.br

## JUSTIÇA

Rua Agostinho Ferreira Campos, 675  
(11) 4143.7600  
juridico@itapevi.sp.gov.br

## MEIO AMBIENTE E DEFESA DOS ANIMAIS

Rua Heloisa Hideko Koba, 21  
(11) 4205.4345  
sma@itapevi.sp.gov.br

## PLANEJAMENTO

Rua Agostinho Ferreira Campos, 675  
(11) 4143.7600  
planejamento@itapevi.sp.gov.br

## SAÚDE

Rua Carmem Silva de Almeida, 470 - Cidade Saúde  
(11) 4143.8499  
sec.saude@itapevi.sp.gov.br

## SEGURANÇA E MOBILIDADE URBANA

Rodovia Eng. Renê Benedito da Silva, 830 - Vila Santa Rita  
sec.seguranca@itapevi.sp.gov.br  
(11) 4141.0474  
(11) 4143.9199

## SUPRIMENTOS

Rua Agostinho Ferreira Campos, 675 - Itapevi - SP  
(11) 4143.7600

## EXPEDIENTE

### Diário Oficial do

### Município de Itapevi

De acordo com o Decreto Municipal nº 4.588  
de 14 de Janeiro de 2009.

**Publicação:** Departamento de Comunicação  
Rua Agostinho Ferreira Campos, 675, Cidade Saúde  
Telefone: 4143.7600  
Email: imprensa@itapevi.sp.gov.br

### Jornalista responsável:

Willian Novaes - MTB: 41880

**Prefeito:** Igor Soares Ebert

**Vice-Prefeito:** Marcos Godoy

### Secretários:

Ana Maria Pessoa Massarenti, Claudio Dutra Barros,  
Dário Batista Moreno Neto, Elaine Rodrigues Bueno  
de Freitas, Eliana Maria da Cruz, Jonatas Felipe Francisco,  
José Mauro da Silva, Luiz Cláudio Freitas, Marcos de  
Oliveira Anjos, Maurício Alonso Murakami, Mauro Martins  
Júnior, Paula Pezzoni, Paulo Rogério de Almeida, Priscila  
Camargo Campos Gonçalves, Rafael Alan de Moraes Romeiro,  
Renata Simões, Thulio Caminhoto Nassa e Walter Tanoue  
Hasegawa.

### ItapeviPrev

### Superintendente:

Valéria Cristina Ianaconi

