



# Diário Oficial Eletrônico

Município da Estância Turística de Paraguaçu Paulista

[eparaguacu.sp.gov.br](http://eparaguacu.sp.gov.br)

Segunda-feira, 27 de abril de 2026 | Edição nº 1306

Publicações Oficiais do Município da Estância Turística de Paraguaçu Paulista, conforme Lei Municipal n. 3.360/21 e Decreto n. 6.675/21



Prefeitura de Paraguaçu Paulista  
CNPJ 44.547.305/0001-93  
Avenida Siqueira Campos, 1430  
Telefone: (18) 3361-9100  
<https://eparaguacu.sp.gov.br>

Câmara de Paraguaçu Paulista  
CNPJ 51.500.619/0001-04  
Rua Guerino Matheus, 205  
Telefones: (18) 3361-1047 | 3361-5300 | 3362-4064  
<https://www.paraguacupaulista.sp.leg.br>



# Diário Oficial Eletrônico

Município da Estância Turística de Paraguaçu Paulista

[eparaguacu.sp.gov.br](http://eparaguacu.sp.gov.br)

Segunda-feira, 27 de abril de 2026 | Edição nº 1306

Publicações Oficiais do Município da Estância Turística de Paraguaçu Paulista, conforme Lei Municipal n. 3.360/21 e Decreto n. 6.675/21

## SUMÁRIO

<b>Poder Executivo</b> .....	3
<b>Atos Administrativos</b> .....	3
Outros atos administrativos .....	3
<b>Licitações e Contratos</b> .....	8
Aviso de Licitação .....	8
<b>Contas Públicas e Instrumentos de Gestão Fiscal</b> .....	9
Demonstrativo de Aplicação no Ensino .....	9
Demonstrativo de Aplicação no FUNDEB .....	10
Relatório Resumido da Execução Orçamentária .....	12
Prestação de contas .....	18
<b>Advertências / Notificações</b> .....	52
Notificações .....	52
<b>Poder Legislativo</b> .....	55
<b>Licitações e Contratos</b> .....	55
Aditivos / Aditamentos / Supressões .....	55

**PODER EXECUTIVO****Atos Administrativos****Outros atos administrativos****PREFEITURA MUNICIPAL DA ESTÂNCIA TURÍSTICA DE PARAGUAÇU PAULISTA****EDITAL DE CHAMAMENTO PÚBLICO PARA ELEIÇÃO DE CARGOS DE REPRESENTAÇÃO CIVIL NO CONSELHO MUNICIPAL DE CULTURA Nº 002/2026**

Processo de eleição dos conselheiros representantes da sociedade civil para composição do Conselho Municipal de Cultura da Estância Turística de Paraguaçu Paulista – SP (biênio 2026/2028)

A Prefeitura Municipal da Estância Turística de Paraguaçu Paulista, por meio da Secretaria Municipal de Cultura, torna público o presente edital que, nos termos das Leis nº 2.460/2006 e nº 3.133/2017, convoca e estabelece normas para o processo de eleição dos conselheiros representantes da sociedade civil, que irão compor o Conselho Municipal de Cultura da Estância Turística de Paraguaçu Paulista - SP.

**1. CONVOCAÇÃO DA ASSEMBLEIA GERAL DA CULTURA**

1.1 Fica convocada a Assembleia Geral da Cultura a acontecer no dia 04 de maio de 2026 (segunda-feira), a partir das 19h, no Anfiteatro da Escola Superior de Agronomia, situado à Rua Prefeito Jayme Monteiro, 791, Centro, CEP 19.700-59, Paraguaçu Paulista - SP.

1.2 São objetivos da Assembleia:

I. Eleição e posse dos conselheiros representantes da sociedade civil para compor o Conselho Municipal de Cultura;

II. Eleição e posse da Diretoria do Conselho Municipal de Cultura;

**2. COMPETÊNCIA DO CONSELHO MUNICIPAL DE CULTURA**

2.1 O Conselho Municipal de Cultura (CMC) da Estância Turística de Paraguaçu Paulista - SP, instituído pela Lei nº. 2.460/2006, que teve seu artigo 4º alterado pela Lei nº 3.133 de 27/07/2017, é um órgão colegiado do sistema descentralizado e participativo da Cultura do Município, com caráter permanente deliberativo, normativo, fiscalizador e consultivo, de composição paritária entre o Poder Público e Sociedade Civil e vinculado à Secretaria Municipal de Cultura da Prefeitura Municipal da Estância Turística de Paraguaçu Paulista.

2.2 A função do Membro do Conselho Municipal de Cultura não será remunerada, sendo porém, considerada de relevante interesse público para a Cultura do Município.

2.3 A Secretaria Municipal de Cultura concederá apoio operacional e administrativo para o desenvolvimento das atividades do Conselho Municipal de Cultura.

**3. COMPOSIÇÃO DO CONSELHO MUNICIPAL DE CULTURA**

3.1 O Conselho Municipal de Cultura é composto por 14 (catorze) membros titulares, sendo 7 (sete) indicados pelo Poder Público e 7 (sete) representantes da sociedade civil eleitos em assembleia, observada a seguinte composição:

I. Do Poder Público:

- a. 1 (um) representante do Gabinete do Prefeito;

- b. 1 (um) representante da Secretaria de Obras e Serviços Públicos;
- c. 1 (um) representante da Secretaria Municipal de Cultura;
- d. 1 (um) representante da Secretaria Municipal de Educação;
- e. 1 (um) representante da Secretaria Municipal de Turismo;
- f. 1 (um) representante da Secretaria Municipal de Saúde;
- g. 1 (um) representante da Secretaria Municipal de Assistência Social.

## II. Da Sociedade Civil:

- a. 1 (um) representante das Artes Plásticas;
- b. 1 (um) representante das Artes Cênicas;
- c. 1 (um) representante da Música;
- d. 1 (um) representante da Literatura;
- e. 1 (um) representante do Patrimônio Histórico;
- f. 1 (um) representante de Associação Cultural do Município;
- g. 1 (um) representante da Associação Comercial e Empresarial de Paraguaçu Paulista.

3.2 Cada membro titular contará com um respectivo suplente, eleito da mesma forma de seu titular.

3.3 Os representantes da sociedade civil e seus respectivos suplentes deverão possuir atuação nos respectivos segmentos culturais no âmbito do Município.

3.4 Caberá à Secretaria Municipal de Cultura, junto a Comissão Eleitoral, coordenar o processo de eleição dos representantes da sociedade civil no Conselho Municipal de Cultura.

## 4. POSSE DOS MEMBROS DO CONSELHO

### 4.1 Dos representantes do Poder Público:

I. Os representantes do poder público serão indicados pelo Prefeito Municipal através de Decreto Municipal.

### 4.2 Dos representantes da Sociedade Civil:

- I. Os representantes dos segmentos culturais da sociedade civil serão eleitos diretamente por seus pares em Assembleia Geral da Cultura;
- II. Os representantes da Sociedade Civil deverão atuar de forma independente, sendo vedado que representem o Poder Público no âmbito do Conselho;

## 5. ELEIÇÃO DOS CONSELHEIROS REPRESENTANTES DA SOCIEDADE CIVIL

5.1 A eleição será realizada por segmento cultural, com votação direta, e contará com a coordenação de uma Comissão Eleitoral;

5.2 Todos os interessados em participar deverão ser domiciliados em Paraguaçu Paulista - SP;

5.3 Para participar como **eleitor** de conselheiro do seu segmento cultural é necessário:

- inscrever-se pelo [Formulário Google Forms](#), disponível no link, no período de 24/04 até o dia 04/05/2026, anteriormente ao início do processo de eleição.
- ter mais de 16 (dezesseis) anos;

5.4 Para ser **candidato** a conselheiro representante dos segmentos culturais da sociedade civil, é necessário:

- inscrever-se pelo [Formulário Google Forms](#), disponível no link, no período de 24/04 até o dia 04/05/2026, anteriormente ao início do processo de eleição.
- ser maior de 18 (dezoito) anos;
- atestar a idoneidade das informações prestadas no ato da inscrição sob pena de impugnação da candidatura;

5.5 Os eleitores e candidatos deverão comprovar atuação no respectivo segmento cultural em que se inscreverem, por meio do envio de currículo cultural ou portfólio, nos formulários de inscrição disponibilizados nos itens 5.3 e 5.4. O currículo cultural poderá ser apresentado em formato livre, desde que contenha descrição das atividades desenvolvidas no segmento e o tempo de atuação na área.

5.6 Os participantes da Assembleia, candidatos ou eleitores, que atuarem em mais de um dos segmentos descritos no item 3.1, no momento da inscrição deverão optar por um segmento de atuação apenas.

5.7 Cada segmento cultural constituirá um grupo de trabalho durante a Assembleia.

5.8 Cada candidato terá 2 (dois) minutos para defender sua candidatura, expondo ao grupo os motivos que o motivam a querer representar o segmento.

5.9 Cada integrante do grupo de trabalho terá direito a votar em 1 (um) nome. Será considerado titular o candidato mais votado e suplente o segundo mais votado.

5.10 Em caso de empate na votação, serão aplicados os seguintes critérios, sucessivamente:

- a. Candidato mais velho;
- b. Candidato com mais tempo de experiência no setor cultural;

5.11 Caso haja apenas 2 (dois) candidatos no segmento, de comum acordo com as posições que ocuparão e, desde que não haja nenhuma oposição às candidaturas, a eleição do respectivo segmento poderá ocorrer por aclamação.

5.12 No caso de não haver candidatos de determinado segmento, a vaga permanecerá aberta e ficará a cargo do Conselho empossado deliberar, em novas plenárias, como se dará o seu preenchimento;

5.13 Encerrada a votação, será lavrada ata em que constará como se deu as eleições, por meio de votação direta ou aclamação, bem como a relação anexa com os nomes, assinaturas dos eleitores e dos candidatos que tiverem participado do pleito e a contagem dos votos e sua apuração.

5.14 Os representantes dos segmentos culturais eleitos, deverão no prazo de 5 (cinco) dias úteis, encaminhar à Secretaria de Cultura a documentação descrita nos itens abaixo, para que sejam comprovadas as informações apresentadas no momento da inscrição, sob pena de nulidade da candidatura.

- a) Apresentação de cópia de documento oficial de identificação, que contenha fotografia;
- b) Apresentação de cópia de comprovante de endereço;

## **6. ELEIÇÃO DA DIRETORIA DO CONSELHO MUNICIPAL DE CULTURA:**

6.1 A diretoria do Conselho de Cultura é composta de:

- a. Presidente;
- b. Vice-presidente;

6.2 O presidente eleito poderá indicar um dos membros do conselho para assumir o cargo de Secretário, se considerar necessário.

6.3 Após a formação do conselho, dar-se-á início a primeira plenária da nova gestão de Conselheiros indicados e nomeados, a fim de votar para Presidente e Vice-Presidente do Conselho.

6.4 São as atribuições do Presidente, Vice-presidente e Secretário do Conselho Municipal de Cultura as estipuladas no Decreto nº 6.197/2017.

6.5 Apenas os representantes titulares poderão votar na eleição da Diretoria.

6.6 Os demais presentes não terão direito a voto;

6.7 A indicação dos nomes poderá ser feita pelos próprios candidatos ou qualquer conselheiro. Neste último caso, deverá ter a concordância do indicado;

6.8 Podem se candidatar aos cargos da diretoria tanto os representantes titulares, quanto os suplentes;

6.9 Caso um Conselheiro Suplente seja eleito o Presidente, ele passará a exercer as prerrogativas de conselheiro titular durante o mandato na diretoria;

6.10 O mandato da diretoria será exercido pelo período de 01 (um) ano, cabendo apenas uma reeleição;

6.11 A eleição para diretoria acontecerá através de votação direta e secreta, com cédulas eleitorais;

6.12 Cada candidato terá 2 (dois) minutos para defender sua candidatura, expondo ao grupo os motivos que o impelem a querer representar o conselho.

6.13 Cada integrante do conselho terá direito a votar em 1 (um) nome. Será considerado eleito Presidente o candidato mais votado e Vice-presidente o segundo mais votado.

6.14 Caso haja apenas 2 (dois) candidatos a Presidente e Vice-presidente no conselho, de comum acordo com as posições que ocuparão e, desde que não haja nenhuma oposição às candidaturas, a eleição da diretoria poderá ocorrer por aclamação.

6.15 O resultado será imediatamente proclamado e anunciado pela Comissão Eleitoral;

6.16 A posse da diretoria acontecerá após a realização da plenária.

## 7. PROGRAMAÇÃO DA ASSEMBLEIA GERAL DE CULTURA

19h	Credenciamento dos inscritos
19h30	Leitura e aprovação do Regulamento Eleitoral
20h	Separação em grupos por segmento para apresentação dos candidatos
20h30	Votação em candidatos por segmento, para segmentos em que não houve consenso
21h30	Apuração e divulgação dos resultados

7.1 As eleições por segmento, quando ocorrerem por aclamação, seguirão a seguinte ordem:

- a. Artes Plásticas;
- b. Artes Cênicas;
- c. Música;
- d. Literatura;
- e. Patrimônio Histórico;
- f. Associação Cultural do Município;
- g. Associação Comercial e Empresarial de Paraguaçu Paulista.

7.2 Caso o consenso pleno não ocorra em algum segmento e as eleições por voto direto sejam necessárias, a eleição do respectivo segmento ocorrerá após todas as eleições por aclamação.

## 8. COMISSÃO ORGANIZADORA DO PROCESSO ELEITORAL

8.1 O Processo de eleição dos conselheiros representantes da sociedade civil será coordenado por uma Comissão Organizadora do Processo Eleitoral composta por três membros indicados pela Secretaria de Cultura, distribuídos nas seguintes funções:

- a. Presidente: encarregado de presidir a sessão e deliberar o processo de eleição;
- b. Secretário: encarregado de registrar a sessão em ata;
- c. Secretário Auxiliar: encarregado de colher a lista de presença e as assinaturas, distribuir as cédulas eleitorais e garantir o processo de votação (quando necessário);

8.2 São os indicados da Secretaria de Cultura para formar a Comissão:

- a. Heloisa Montai Messias, como Presidente da Comissão.
- b. Débora Teixeira Pereira, como Secretária.
- c. Luis Carlos Pedrozo, como Secretário Auxiliar.

## 9. DISPOSIÇÕES FINAIS

9.1 O resultado homologado do processo eleitoral será publicado no site oficial da Prefeitura Municipal e no Diário Oficial do Município, podendo também ser divulgado em outros canais oficiais de comunicação.

9.2 Qualquer cidadão poderá impugnar o presente Edital no prazo de até 2 (dois) dias úteis, contados da data de sua publicação, mediante requerimento fundamentado a ser encaminhado à Secretaria Municipal de Cultura.

9.3 Os casos omissos neste Edital serão resolvidos pela Comissão Eleitoral, em conjunto com a Secretaria Municipal de Cultura.

Paraguaçu Paulista, na data da assinatura digital.

**Fernando Ferreira Krokarez de Souza**  
Secretário de Cultura



Documento assinado eletronicamente por **Fernando Ferreira Krokarez de Souza**, Secretário Municipal, em 24/04/2026, às 09:34, conforme horário oficial de Brasília, com fundamento no [Decreto Estadual nº 67.641, de 10 de abril de 2023](#) e [Decreto Municipal de regulamentação do processo eletrônico](#).



A autenticidade deste documento pode ser conferida no site [https://cidades.sei.sp.gov.br/marilia/sei/controlador\\_externo.php?acao=documento\\_conferir&id\\_orgao\\_acesso\\_externo=0](https://cidades.sei.sp.gov.br/marilia/sei/controlador_externo.php?acao=documento_conferir&id_orgao_acesso_externo=0), informando o código verificador **0163811** e o código CRC **A615D52B**.

**Licitações e Contratos****Aviso de Licitação****AVISO DE LICITAÇÃO**

A Prefeitura Municipal da Estância Turística de Paraguaçu Pta., faz saber a todos os interessados, que encontra-se aberto na Assessoria em Gestão de Licitações, o Pregão Eletrônico n. 020/2026, que tem como objetivo a contratação de empresa para realização de exames neurológicos, o início da sessão de abertura será no dia 12/05/2026, as 09:00 horas. O edital poderá ser retirado na Assessoria em Gestão de Licitações, a Av. Siqueira Campos n. 1430, Paço Municipal, ou pelo site: [www.eparaguacu.sp.gov.br](http://www.eparaguacu.sp.gov.br), <https://www.gov.br/pncp/pt-br>. Informações poderão ser obtidas ainda através do fone 18 3361-9100.

Estância Turística de Paraguaçu Paulista, 24 de abril de 2026.

Antonio Takashi Sasada - Prefeito

.....



## Contas Públicas e Instrumentos de Gestão Fiscal

## Demonstrativo de Aplicação no Ensino



## Prefeitura Municipal de Paraguaçu Paulista

## Demonstrativo de Aplicação no Ensino

(Artigo 212, da Constituição Federal de 1998; Artigo 256, da Constituição Estadual)

Período: Janeiro/2026 a Março/2026

RECEITA DE IMPOSTOS			APLICAÇÃO MÍNIMA CONSTITUCIONAL		
	Previsão Atualizada para o Exercício	Arrecadação até o Período		Para o Exercício (Prev. Atualizada)	Até o Período (Arrecadação)
PRÓPRIOS	51.930.000,00	12.619.114,94	<b>TOTAL (25%)</b>	49.032.500,00	12.761.684,16
TRANSFERÊNCIAS DA UNIÃO	67.400.000,00	15.798.288,88			
TRANSFERÊNCIAS DO ESTADO	76.800.000,00	22.629.332,81			
<b>TOTAL</b>	<b>196.130.000,00</b>	<b>51.046.736,63</b>			
RETENÇÕES AO FUNDEB	27.260.000,00	7.685.524,28			
<b>RECEITA LÍQUIDA</b>	<b>168.870.000,00</b>	<b>43.361.212,35</b>			

## DESPESAS PRÓPRIAS EM EDUCAÇÃO

	DESPESAS TOTAIS							
	Dotacao Atualizada (para o Exercício)		Despesa Empenhada (ate o Período)		Despesa Liquidada (ate o Período)		Despesa Paga (ate o Período)	
	Valor	%	Valor	%	Valor	%	Valor	%
<b>TOTAL</b>	<b>75.005.632,43</b>	<b>38,24</b>	<b>15.789.037,88</b>	<b>30,93</b>	<b>13.994.078,53</b>	<b>27,41</b>	<b>11.181.256,48</b>	<b>21,90</b>
EDUCAÇÃO INFANTIL	15.592.632,43	7,95	2.800.642,03	5,49	2.027.057,50	3,97	1.165.968,81	2,28
EDUCAÇÃO FUNDAMENTAL	32.153.000,00	16,39	5.302.871,57	10,39	4.281.496,75	8,39	2.329.763,39	4,56
RETENÇÕES AO FUNDEB	27.260.000,00	13,90	7.685.524,28	15,06	7.685.524,28	15,06	7.685.524,28	15,06
<b>DEDUÇÕES</b>								
<b>TOTAL</b>			<b>9.069,32</b>	<b>0,02</b>	<b>9.069,32</b>	<b>0,02</b>	<b>119.627,50</b>	<b>0,23</b>
(-) GANHOS APLIC. FINANC. - INFANTIL			9.069,32	0,02	9.069,32	0,02	9.069,32	0,02
FUNDEB RETIDO E NÃO APLICADO			0,00	0,00	0,00	0,00	110.558,18	0,22

## DESPESAS LÍQUIDAS

<b>TOTAL</b>			<b>15.779.968,56</b>	<b>30,91</b>	<b>13.985.009,21</b>	<b>27,40</b>	<b>11.061.628,98</b>	<b>21,67</b>
EDUCAÇÃO INFANTIL			2.791.572,71	5,47	2.017.988,18	3,95	1.156.899,49	2,27
EDUCAÇÃO FUNDAMENTAL			5.302.871,57	10,39	4.281.496,75	8,39	2.329.763,39	4,56
RETENÇÕES AO FUNDEB			7.685.524,28	15,06	7.685.524,28	15,06	7.574.966,10	14,84

FONTE: Contabilidade do Município. Metodologia da LRF e Leiaute do Sistema Audesp do Tribunal de Contas do Estado de São Paulo.

ANTONIO TAKASHI SASADA  
Prefeito MunicipalDENIS ROBERTO VICTORINO DA SILVA  
Contador  
CRC 1SP294156JEFERSON CORREA DE MORAES  
Secretário da Educação



## Demonstrativo de Aplicação no FUNDEB



## Prefeitura Municipal de Paraguaçu Paulista

## Demonstrativo de Aplicação no FUNDEB

(Artigos 25 e 26 Lei Federal n 14.113/2020)

Período: Janeiro/2026 a Março/2026

RECEITAS DO FUNDEB			RETENÇÕES AO FUNDEB		
	Previsão Atualizada para o Exercício	Arrecadação até o Período		Prev. Atualizada Para o Exercício	Retido Até o Período
Impostos e Transferências de Impostos - Principal (I)	43.400.000,00	12.482.273,42	RECEITAS DE TRANSFERÊNCIAS	27.260.000,00	7.685.524,28
Impostos e Transferências de Impostos - Rendimentos de Aplicação Financeira (II)	600.000,00	28.195,86			
<b>TOTAL (I+II+III+IV+V+VI+VII+VIII)</b>	<b>44.000.000,00</b>	<b>12.510.469,28</b>			

APLICAÇÕES MÍNIMAS OBRIGATÓRIAS			APURAÇÃO DO RESULTADO DO FUNDEB ATÉ O PERÍODO		
	Previsão Atualizada para o Exercício	Arrecadação até o Período		Transferências Recebidas	Retenções
Receitas FUNDEB, exceto Complementação da União VAAR (I+II+III+IV+V+VI)	44.000.000,00	12.510.469,28		12.482.273,42	7.685.524,28
PROFISSIONAIS DA EDUCAÇÃO BÁSICA* (70% DO TOTAL, exceto Complementação da União VAAR)	30.800.000,00	8.757.328,50			
			Diferença (Recebido-Retido): (Ganho)		4.796.749,14

DESPESAS COM RECURSOS DO FUNDEB									
DESPESAS TOTAIS									
	Dotacao Atualizada (para o Exercício)		Despesa Empenhada (ate o Período)		Despesa Liquidada (ate o Período)		Despesa Paga (ate o Período)		
	Valor	%	Valor	%	Valor	%	Valor	%	
<b>TOTAL</b>	<b>52.792.320,14</b>	<b>119,98</b>	<b>13.730.909,54</b>	<b>109,76</b>	<b>13.730.909,54</b>	<b>109,76</b>	<b>7.574.966,10</b>	<b>60,55</b>	
PROFISSIONAIS DA EDUCAÇÃO BÁSICA* - exceto Complementação da União VAAR (mín. 70%)	38.607.000,00	87,74	12.194.344,32	97,47	12.194.344,32	97,47	7.153.529,95	57,18	
PROFISSIONAIS DA EDUCAÇÃO BÁSICA* - Complementação da União VAAR	0,00	0,00	0,00	0,00	0,00	0,00	0,00	0,00	
OUTRAS	14.185.320,14	32,23	1.536.565,22	12,28	1.536.565,22	12,28	421.436,15	3,37	
DEDUÇÕES									
<b>TOTAL</b>			<b>0,00</b>	<b>0,00</b>	<b>0,00</b>	<b>0,00</b>	<b>0,00</b>	<b>0,00</b>	<b>0,00</b>
DESPESAS LÍQUIDAS									
<b>TOTAL</b>			<b>13.730.909,54</b>	<b>109,76</b>	<b>13.730.909,54</b>	<b>109,76</b>	<b>7.574.966,10</b>	<b>60,55</b>	
PROFISSIONAIS DA EDUCAÇÃO BÁSICA* - exceto Complementação da União VAAR (mín. 70%)			12.194.344,32	97,47	12.194.344,32	97,47	7.153.529,95	57,18	
PROFISSIONAIS DA EDUCAÇÃO BÁSICA* - Complementação da União VAAR			0,00	0,00	0,00	0,00	0,00	0,00	
OUTRAS			1.536.565,22	12,28	1.536.565,22	12,28	421.436,15	3,37	

**Prefeitura Municipal de Paraguaçu Paulista****Demonstrativo de Aplicação no FUNDEB**

(Artigos 25 e 26 Lei Federal n 14.113/2020)

**Período: Janeiro/2026 a Março/2026****Recursos recebidos a título de Complementação da União VAAT - Aplicação em Despesas de Capital - art. 27 Lei 14.113/2020****Total da Complementação da União VAAT arrecadado  
Percentual mínimo de aplicação - Despesa de Capital**

0,00

15%

**Despesa Empenhada  
(ate o Período)****Despesa Liquidada  
(ate o Período)****Despesa Paga  
(ate o Período)****Valor****%****Valor****%****Valor****%**

Complementação da União VAAT - Despesas de Capital

0,00

0,00

0,00

0,00

0,00

0,00

**Recursos recebidos a título de Complementação da União VAAT - Aplicação em Educação Infantil - art. 28 Lei 14.113/2020****Percentual mínimo de aplicação - Educação Infantil**

50%

**Despesa Empenhada  
(ate o Período)****Despesa Liquidada  
(ate o Período)****Despesa Paga  
(ate o Período)****Valor****%****Valor****%****Valor****%**

Complementação da União VAAT

0,00

0,00

0,00

0,00

0,00

0,00

FONTE: Contabilidade do Município. Metodologia da LRF e Leiaute do Sistema Audep do Tribunal de Contas do Estado de São Paulo.

ANTONIO TAKASHI SASADA  
Prefeito MunicipalDENIS ROBERTO VICTORINO DA SILVA  
Contador  
CRC 1SP294156JEFERSON CORREA DE MORAES  
Secretário da Educação



## Relatório Resumido da Execução Orçamentária

# Prefeitura Municipal de Paraguaçu Paulista

## Balanco Orçamentário

(Artigo 52, Incisos I e II, alíneas "a" e "b", da LC. 101/00)

Período: Janeiro/2026 a Fevereiro/2026

Consolidado

RECEITAS	PREVISÃO INICIAL	PREVISÃO ATUALIZADA	PREVISTAS ATÉ O MÊS	REALIZADA ATÉ O MÊS	SALDO A REALIZAR				
<b>RECEITAS CORRENTES</b>	<b>348.841.346,83</b>	<b>348.841.346,83</b>	<b>56.541.064,44</b>	<b>52.746.451,60</b>	<b>296.094.895,23</b>				
IMPOSTOS, TAXAS E CONTRIBUIÇÕES DE MELHORIA	64.980.900,00	64.980.900,00	7.209.440,04	4.510.479,47	60.470.420,53				
CONTRIBUIÇÕES	13.172.000,00	13.172.000,00	1.896.593,68	2.120.826,06	11.051.173,94				
RECEITA PATRIMONIAL	29.933.412,76	29.933.412,76	4.581.089,32	6.266.263,41	23.667.149,35				
RECEITA DE SERVIÇOS	5.029.715,62	5.029.715,62	871.271,46	72.455,97	4.957.259,65				
TRANSFERÊNCIAS CORRENTES	232.884.318,45	232.884.318,45	41.910.252,10	39.613.301,13	193.271.017,32				
OUTRAS RECEITAS CORRENTES	2.841.000,00	2.841.000,00	72.417,84	163.125,56	2.677.874,44				
<b>RECEITAS DE CAPITAL</b>	<b>16.484.525,69</b>	<b>16.484.525,69</b>	<b>2.747.420,94</b>	<b>1.136.298,73</b>	<b>15.348.226,96</b>				
ALIENAÇÃO DE BENS	230.000,00	230.000,00	38.333,34	0,00	230.000,00				
TRANSFERÊNCIAS DE CAPITAL	16.254.525,69	16.254.525,69	2.709.087,60	1.136.298,73	15.118.226,96				
<b>(-) DEDUÇÕES DA RECEITA</b>	<b>27.260.000,00</b>	<b>27.260.000,00</b>	<b>5.365.128,15</b>	<b>5.193.389,97</b>	<b>22.066.610,03</b>				
<b>RECEITAS INTRA-ORÇAMENTÁRIAS</b>	<b>24.134.127,48</b>	<b>24.134.127,48</b>	<b>6.101.601,43</b>	<b>1.203.235,70</b>	<b>22.930.891,78</b>				
<b>SUBTOTAL DAS RECEITAS (I)</b>	<b>362.200.000,00</b>	<b>362.200.000,00</b>	<b>60.024.958,66</b>	<b>49.892.596,06</b>	<b>312.307.403,94</b>				
<b>OP. DE CRÉDITO - REFINANC. (II)</b>	<b>0,00</b>	<b>0,00</b>	<b>0,00</b>	<b>0,00</b>	<b>0,00</b>				
<b>SUBTOTAL COM REFINANC. (III) = (I + II)</b>	<b>362.200.000,00</b>	<b>362.200.000,00</b>	<b>60.024.958,66</b>	<b>49.892.596,06</b>	<b>312.307.403,94</b>				
<b>DÉFICIT (IV)</b>	<b>0,00</b>	<b>0,00</b>	<b>0,00</b>	<b>0,00</b>	<b>0,00</b>				
<b>TOTAL (V) = (III + IV)</b>	<b>362.200.000,00</b>	<b>362.200.000,00</b>	<b>60.024.958,66</b>	<b>49.892.596,06</b>	<b>312.307.403,94</b>				
DESPESAS	DOTAÇÃO INICIAL	SUPLEMENT./ REDUÇÃO	DOTAÇÃO ATUALIZADA	DESPESA EMPENHADA	DESPESA LIQUIDADADA	DESPESA PAGA	SALDO A EMPENHAR	SALDO A LIQUIDAR	SALDO A PAGAR
<b>DESPESAS CORRENTES</b>	<b>286.542.627,45</b>	<b>2.183.366,89</b>	<b>288.725.994,34</b>	<b>68.573.343,13</b>	<b>35.557.866,42</b>	<b>22.082.853,23</b>	<b>220.152.651,21</b>	<b>33.015.476,71</b>	<b>13.475.013,19</b>
PESSOAL E ENCARGOS SOCIAIS	171.569.817,25	-481.363,00	171.088.454,25	24.730.294,35	23.862.306,97	14.964.626,12	146.358.159,90	867.987,38	8.897.680,85
JUROS E ENCARGOS DA DÍVIDA	30.000,00	0,00	30.000,00	0,00	0,00	0,00	30.000,00	0,00	0,00
OUTRAS DESPESAS CORRENTES	114.942.810,20	2.664.729,89	117.607.540,09	43.843.048,78	11.695.559,45	7.118.227,11	73.764.491,31	32.147.489,33	4.577.332,34
<b>DESPESAS DE CAPITAL</b>	<b>29.347.970,69</b>	<b>12.775.007,49</b>	<b>42.122.978,18</b>	<b>4.600.693,25</b>	<b>540.473,12</b>	<b>511.528,38</b>	<b>37.522.284,93</b>	<b>4.060.220,13</b>	<b>28.944,74</b>
INVESTIMENTOS	25.710.662,60	12.775.007,49	38.485.670,09	4.089.164,87	28.944,74	0,00	34.396.505,22	4.060.220,13	28.944,74
AMORTIZAÇÃO DA DÍVIDA	3.637.308,09	0,00	3.637.308,09	511.528,38	511.528,38	511.528,38	3.125.779,71	0,00	0,00
<b>RESERVA DE CONTINGÊNCIA</b>	<b>23.353.274,38</b>	<b>-133.338,69</b>	<b>23.219.935,69</b>	<b>0,00</b>	<b>0,00</b>	<b>0,00</b>	<b>0,00</b>	<b>0,00</b>	<b>0,00</b>
<b>DESPESAS INTRAORÇAMENTARIAS</b>	<b>22.956.127,48</b>	<b>0,00</b>	<b>22.956.127,48</b>	<b>2.752.797,17</b>	<b>2.752.797,17</b>	<b>922.780,02</b>	<b>20.203.330,31</b>	<b>0,00</b>	<b>1.830.017,15</b>
<b>SUBTOTAL DAS DESPESAS (VI)</b>	<b>362.200.000,00</b>	<b>14.825.035,69</b>	<b>377.025.035,69</b>	<b>75.926.833,55</b>	<b>38.851.136,71</b>	<b>23.517.161,63</b>	<b>277.878.266,45</b>	<b>37.075.696,84</b>	<b>15.333.975,08</b>
<b>AMORT. DÍVIDA - REFINANC. (VII)</b>	<b>0,00</b>	<b>0,00</b>	<b>0,00</b>	<b>0,00</b>	<b>0,00</b>	<b>0,00</b>	<b>0,00</b>	<b>0,00</b>	<b>0,00</b>
<b>SUB. COM REFINANC. (VIII)=(VI + VII)</b>	<b>362.200.000,00</b>	<b>14.825.035,69</b>	<b>377.025.035,69</b>	<b>75.926.833,55</b>	<b>38.851.136,71</b>	<b>23.517.161,63</b>	<b>277.878.266,45</b>	<b>37.075.696,84</b>	<b>15.333.975,08</b>
<b>SUPERÁVIT (IX)</b>	<b>0,00</b>	<b>0,00</b>	<b>0,00</b>	<b>0,00</b>	<b>11.041.459,35</b>	<b>0,00</b>	<b>0,00</b>	<b>0,00</b>	<b>0,00</b>
<b>TOTAL (X)=(VIII + IX)</b>	<b>362.200.000,00</b>	<b>14.825.035,69</b>	<b>377.025.035,69</b>	<b>75.926.833,55</b>	<b>49.892.596,06</b>	<b>23.517.161,63</b>	<b>277.878.266,45</b>	<b>37.075.696,84</b>	<b>15.333.975,08</b>

FONTE: Contabilidade do Município. Metodologia da LRF e Leiaute do Sistema Audeps do Tribunal de Contas do Estado de São Paulo.

ANTONIO TAKASHI SASADA  
Prefeito MunicipalDENIS ROBERTO VICTORINO DA SILVA  
Contador  
CRC 1SP294156LUCIA AKEMI HIRASE MITAMI  
Responsável pelo Controle Interno



# Prefeitura Municipal de Paraguaçu Paulista

## Demonstrativo por Função e Subfunção

(Artigo 52, Incisos II, alínea "c", da LC. 101/00)

Período: Janeiro/2026 a Fevereiro/2026

Consolidado

DESCRIÇÃO	DOTAÇÃO INICIAL	CRÉDITOS ADICIONAIS	DOTAÇÃO ATUALIZADA	DESPESAS EMPENHADAS	SALDO A EMPENHAR	DESPESAS LIQUIDADAS	SALDO A LIQUIDAR
<b>1 - LEGISLATIVA</b>	<b>8.296.159,59</b>	<b>0,00</b>	<b>8.296.159,59</b>	<b>921.882,29</b>	<b>7.374.277,30</b>	<b>760.111,23</b>	<b>161.771,06</b>
31 - AÇÃO LEGISLATIVA	8.296.159,59	0,00	8.296.159,59	921.882,29	7.374.277,30	760.111,23	161.771,06
<b>2 - JUDICIÁRIA</b>	<b>1.270.500,00</b>	<b>0,00</b>	<b>1.270.500,00</b>	<b>162.784,39</b>	<b>1.107.715,61</b>	<b>159.089,41</b>	<b>3.694,98</b>
61 - AÇÃO JUDICIÁRIA	1.270.500,00	0,00	1.270.500,00	162.784,39	1.107.715,61	159.089,41	3.694,98
<b>4 - ADMINISTRAÇÃO</b>	<b>21.349.056,23</b>	<b>667,73</b>	<b>21.349.723,96</b>	<b>4.460.155,38</b>	<b>16.889.568,58</b>	<b>2.763.238,25</b>	<b>1.696.917,13</b>
121 - PLANEJAMENTO E ORÇAMENTO	935.500,00	0,00	935.500,00	126.046,81	809.453,19	110.403,50	15.643,31
122 - ADMINISTRAÇÃO GERAL	14.118.056,23	667,73	14.118.723,96	2.925.634,94	11.193.089,02	1.913.345,13	1.012.289,81
123 - ADMINISTRAÇÃO FINANCEIRA	3.919.000,00	0,00	3.919.000,00	902.590,36	3.016.409,64	448.988,07	453.602,29
124 - CONTROLE INTERNO	126.500,00	0,00	126.500,00	0,00	126.500,00	0,00	0,00
125 - NORMATIZAÇÃO E FISCALIZAÇÃO	738.000,00	0,00	738.000,00	232.296,43	505.703,57	77.707,83	154.588,60
332 - RELAÇÕES DE TRABALHO	1.512.000,00	0,00	1.512.000,00	273.586,84	1.238.413,16	212.793,72	60.793,12
<b>5 - DEFESA NACIONAL</b>	<b>95.000,00</b>	<b>0,00</b>	<b>95.000,00</b>	<b>32.469,09</b>	<b>62.530,91</b>	<b>4.227,31</b>	<b>28.241,78</b>
153 - DEFESA TERRESTRE	95.000,00	0,00	95.000,00	32.469,09	62.530,91	4.227,31	28.241,78
<b>6 - SEGURANÇA PÚBLICA</b>	<b>4.135.955,02</b>	<b>0,00</b>	<b>4.135.955,02</b>	<b>541.359,69</b>	<b>3.594.595,33</b>	<b>477.761,22</b>	<b>63.598,47</b>
181 - POLICIAMENTO	3.893.834,98	0,00	3.893.834,98	483.355,99	3.410.478,99	469.142,22	14.213,77
182 - DEFESA CIVIL	101.120,04	0,00	101.120,04	0,00	101.120,04	0,00	0,00
244 - ASSISTÊNCIA COMUNITÁRIA	141.000,00	0,00	141.000,00	58.003,70	82.996,30	8.619,00	49.384,70
<b>8 - ASSISTÊNCIA SOCIAL</b>	<b>7.862.980,03</b>	<b>288.189,92</b>	<b>8.151.169,95</b>	<b>1.291.507,65</b>	<b>6.859.662,30</b>	<b>843.711,64</b>	<b>447.796,01</b>
241 - ASSISTÊNCIA AO IDOSO	393.199,96	0,00	393.199,96	11.600,00	381.599,96	95,83	11.504,17
243 - ASSISTÊNCIA À CRIANÇA E AO ADOLESCENTE	5.020.280,07	288.189,92	5.308.469,99	721.692,45	4.586.777,54	498.976,86	222.715,59
244 - ASSISTÊNCIA COMUNITÁRIA	2.449.500,00	0,00	2.449.500,00	558.215,20	1.891.284,80	344.638,95	213.576,25
<b>9 - PREVIDÊNCIA SOCIAL</b>	<b>39.262.000,00</b>	<b>0,00</b>	<b>39.262.000,00</b>	<b>5.747.655,18</b>	<b>33.514.344,82</b>	<b>5.366.536,17</b>	<b>381.119,01</b>
272 - PREVIDÊNCIA DO REGIME ESTATUTÁRIO	39.262.000,00	0,00	39.262.000,00	5.747.655,18	33.514.344,82	5.366.536,17	381.119,01
<b>10 - SAÚDE</b>	<b>88.803.193,81</b>	<b>7.785.517,53</b>	<b>96.588.711,34</b>	<b>32.776.883,51</b>	<b>63.811.827,83</b>	<b>10.922.677,57</b>	<b>21.854.205,94</b>
122 - ADMINISTRAÇÃO GERAL	15.208.584,40	6.107.830,29	21.316.414,69	3.364.711,39	17.951.703,30	1.549.348,78	1.815.362,61
301 - ATENÇÃO BÁSICA	23.280.286,00	1.677.176,74	24.957.462,74	6.109.866,12	18.847.596,62	3.384.427,53	2.725.438,59
302 - ASSISTÊNCIA HOSPITALAR E AMBULATORIAL	42.310.414,79	500,00	42.310.914,79	22.247.803,92	20.063.110,87	5.190.405,48	17.057.398,44
303 - SUPORTE PROFILÁTICO E TERAPÊUTICO	3.911.108,62	10,50	3.911.119,12	512.570,46	3.398.548,66	265.621,07	246.949,39
304 - VIGILÂNCIA SANITÁRIA	525.500,00	0,00	525.500,00	52.114,52	473.385,48	43.057,61	9.056,91
305 - VIGILÂNCIA EPIDEMIOLÓGICA	3.567.300,00	0,00	3.567.300,00	489.817,10	3.077.482,90	489.817,10	0,00
<b>12 - EDUCAÇÃO</b>	<b>104.894.845,27</b>	<b>0,00</b>	<b>104.894.845,27</b>	<b>19.337.842,20</b>	<b>85.557.003,07</b>	<b>12.651.016,52</b>	<b>6.686.825,68</b>
306 - ALIMENTAÇÃO E NUTRIÇÃO	3.913.000,00	0,00	3.913.000,00	919.439,92	2.993.560,08	331.142,78	588.297,14
361 - ENSINO FUNDAMENTAL	60.787.775,80	0,00	60.787.775,80	9.360.863,46	51.426.912,34	7.331.693,04	2.029.170,42
365 - EDUCAÇÃO INFANTIL	40.194.069,47	0,00	40.194.069,47	9.057.538,82	31.136.530,65	4.988.180,70	4.069.358,12
<b>13 - CULTURA</b>	<b>1.471.106,90</b>	<b>150.000,00</b>	<b>1.621.106,90</b>	<b>238.910,36</b>	<b>1.382.196,54</b>	<b>213.645,49</b>	<b>25.264,87</b>
392 - DIFUSÃO CULTURAL	1.471.106,90	150.000,00	1.621.106,90	238.910,36	1.382.196,54	213.645,49	25.264,87



# Prefeitura Municipal de Paraguaçu Paulista

## Demonstrativo por Função e Subfunção

(Artigo 52, Incisos II, alínea "c", da LC. 101/00)

Período: Janeiro/2026 a Fevereiro/2026

Consolidado

DESCRIÇÃO	DOTAÇÃO INICIAL	CRÉDITOS ADICIONAIS	DOTAÇÃO ATUALIZADA	DESPESAS EMPENHADAS	SALDO A EMPENHAR	DESPESAS LIQUIDADAS	SALDO A LIQUIDAR
<b>15 - URBANISMO</b>	<b>18.141.313,83</b>	<b>6.647.202,20</b>	<b>24.788.516,03</b>	<b>3.174.558,33</b>	<b>21.613.957,70</b>	<b>776.620,82</b>	<b>2.397.937,51</b>
451 - INFRA-ESTRUTURA URBANA	10.300.871,43	6.647.202,20	16.948.073,63	888.983,83	16.059.089,80	0,00	888.983,83
452 - SERVIÇOS URBANOS	7.840.442,40	0,00	7.840.442,40	2.285.574,50	5.554.867,90	776.620,82	1.508.953,68
<b>18 - GESTÃO AMBIENTAL</b>	<b>7.232.794,94</b>	<b>0,00</b>	<b>7.232.794,94</b>	<b>2.200.008,30</b>	<b>5.032.786,64</b>	<b>567.532,62</b>	<b>1.632.475,68</b>
452 - SERVIÇOS URBANOS	6.340.500,00	0,00	6.340.500,00	2.038.517,09	4.301.982,91	513.837,54	1.524.679,55
542 - CONTROLE AMBIENTAL	892.294,94	0,00	892.294,94	161.491,21	730.803,73	53.695,08	107.796,13
<b>19 - CIÊNCIA E TECNOLOGIA</b>	<b>118.000,00</b>	<b>0,00</b>	<b>118.000,00</b>	<b>82.500,00</b>	<b>35.500,00</b>	<b>0,00</b>	<b>82.500,00</b>
126 - TECNOLOGIA DA INFORMAÇÃO	118.000,00	0,00	118.000,00	82.500,00	35.500,00	0,00	82.500,00
<b>20 - AGRICULTURA</b>	<b>1.030.457,30</b>	<b>66.822,00</b>	<b>1.097.279,30</b>	<b>129.294,49</b>	<b>967.984,81</b>	<b>94.439,07</b>	<b>34.855,42</b>
606 - EXTENSÃO RURAL	1.030.457,30	66.822,00	1.097.279,30	129.294,49	967.984,81	94.439,07	34.855,42
<b>23 - COMÉRCIO E SERVIÇOS</b>	<b>7.653.870,60</b>	<b>0,00</b>	<b>7.653.870,60</b>	<b>1.219.209,68</b>	<b>6.434.660,92</b>	<b>346.060,70</b>	<b>873.148,98</b>
695 - TURISMO	7.653.870,60	0,00	7.653.870,60	1.219.209,68	6.434.660,92	346.060,70	873.148,98
<b>25 - ENERGIA</b>	<b>2.545.000,00</b>	<b>0,00</b>	<b>2.545.000,00</b>	<b>18.789,08</b>	<b>2.526.210,92</b>	<b>13,08</b>	<b>18.776,00</b>
451 - INFRA-ESTRUTURA URBANA	2.545.000,00	0,00	2.545.000,00	18.789,08	2.526.210,92	13,08	18.776,00
<b>26 - TRANSPORTE</b>	<b>35.000,00</b>	<b>0,00</b>	<b>35.000,00</b>	<b>0,00</b>	<b>35.000,00</b>	<b>0,00</b>	<b>0,00</b>
782 - TRANSPORTE RODOVIÁRIO	35.000,00	0,00	35.000,00	0,00	35.000,00	0,00	0,00
<b>27 - DESPORTO E LAZER</b>	<b>3.623.492,10</b>	<b>19.975,00</b>	<b>3.643.467,10</b>	<b>962.273,33</b>	<b>2.681.193,77</b>	<b>319.476,19</b>	<b>642.797,14</b>
812 - DESPORTO COMUNITÁRIO	3.623.492,10	19.975,00	3.643.467,10	962.273,33	2.681.193,77	319.476,19	642.797,14
<b>28 - ENCARGOS ESPECIAIS</b>	<b>21.026.000,00</b>	<b>0,00</b>	<b>21.026.000,00</b>	<b>2.628.750,60</b>	<b>18.397.249,40</b>	<b>2.584.979,42</b>	<b>43.771,18</b>
843 - SERVIÇO DA DÍVIDA INTERNA	3.660.000,00	0,00	3.660.000,00	511.528,38	3.148.471,62	511.528,38	0,00
846 - OUTROS ENCARGOS ESPECIAIS	17.366.000,00	0,00	17.366.000,00	2.117.222,22	15.248.777,78	2.073.451,04	43.771,18
<b>99 - RESERVA DE CONTINGÊNCIA</b>	<b>23.353.274,38</b>	<b>-133.338,69</b>	<b>23.219.935,69</b>	<b>0,00</b>	<b>23.219.935,69</b>	<b>0,00</b>	<b>0,00</b>
997 - RESERVA DE CONTINGÊNCIA PARA O RPPS	22.219.127,48	0,00	22.219.127,48	0,00	22.219.127,48	0,00	0,00
999 - RESERVA DE CONTINGÊNCIA	1.134.146,90	-133.338,69	1.000.808,21	0,00	1.000.808,21	0,00	0,00
<b>TOTAL</b>	<b>362.200.000,00</b>	<b>14.825.035,69</b>	<b>377.025.035,69</b>	<b>75.926.833,55</b>	<b>301.098.202,14</b>	<b>38.851.136,71</b>	<b>37.075.696,84</b>

FONTE: Contabilidade do Município. Metodologia da LRF e Leiaute do Sistema Audesp do Tribunal de Contas do Estado de São Paulo.

ANTONIO TAKASHI SASADA  
Prefeito MunicipalDENIS ROBERTO VICTORINO DA SILVA  
Contador  
CRC 1SP294156LUCIA AKEMI HIRASE MITAMI  
Responsável pelo Controle Interno



# Prefeitura Municipal de Paraguaçu Paulista

## Resultado Nominal - Exceto órgão de Previdência

(Artigo 53, Inciso III, da LC. 101/00)

Período: Janeiro/2026 a Fevereiro/2026

ESPECIFICAÇÃO	SALDO		
	Em 31 Dez 2025 (a)	No Bimestre Anterior (b)	No Bimestre Atual (c)
<b>Dívida Consolidada (I)</b>	<b>68.731.262,09</b>	<b>68.731.262,09</b>	<b>67.550.536,45</b>
<b>Deduções (II)</b>	<b>4.994.841,45</b>	<b>4.994.841,45</b>	<b>22.109.702,83</b>
Ativo Disponível	22.109.475,36	22.109.475,36	30.565.842,90
Haveres Financeiros	249.282,39	249.282,39	249.843,39
(-) Restos a Pagar Processados	14.207.567,22	14.207.567,22	7.887.141,07
(-) Depósitos Restituíveis e Valores Vinculados	3.156.349,08	3.156.349,08	818.842,39
<b>Dívida Consolidada Líquida (III) = (I-II)</b>	<b>63.736.420,64</b>	<b>63.736.420,64</b>	<b>45.440.833,62</b>
Receita de Privatizações (IV)	0,00	0,00	0,00
Passivos Reconhecidos (V)	4.449.412,56	4.449.412,56	4.406.650,97
<b>Dívida Fiscal Líquida (VI) = (III + IV - V)</b>	<b>59.287.008,08</b>	<b>59.287.008,08</b>	<b>41.034.182,65</b>

ESPECIFICAÇÃO	PERÍODO DE REFÊRENCIA	
	No Bimestre Atual (c - b)	Janeiro a Fevereiro (c - a)
<b>Resultado Nominal</b>	<b>-18.252.825,43</b>	<b>-18.252.825,43</b>

DISCRIMINAÇÃO DA META FISCAL	VALOR
META DE RESULTADO NOMINAL FIXADA NO ANEXO DE METAS FISCAIS DA LDO P/ O EXERCÍCIO DE REFERÊNCIA	9.250.000,00

**NOTA EXPLICATIVA:**

1. Na linha DEDUÇÕES (II) se o saldo apurado for negativo, ou seja, se o total do Ativo Disponível mais os Haveres Financeiros for menor que Restos a Pagar Processados, não deverá ser informado valor nessa linha.

2. Os valores relativos aos investimentos do RPPS serão demonstrados na linha de Haveres Financeiros.

3. O saldo da Dívida Fiscal Líquida corresponde ao saldo da dívida consolidada líquida, deduzidas as Receitas de Privatização e Passivos Reconhecidos.

4. O saldo dos Passivos Reconhecidos compreende as obrigações com fornecedor ou instituição financeira que não foram excluídos da Dívida Consolidada.

5. As dívidas contabilizadas como INTRA OFSS (Orçamento Fiscal e da Seguridade Social) são excluídas nos demonstrativos consolidados.

FONTE: Contabilidade do Município. Metodologia da LRF e Leiaute do Sistema Audesp do Tribunal de Contas do Estado de São Paulo.

ANTONIO TAKASHI SASADA  
Prefeito Municipal

DENIS ROBERTO VICTORINO DA SILVA  
Contador  
CRC 1SP294156

LUCIA AKEMI HIRASE MITAMI  
Responsável pelo Controle Interno



# Prefeitura Municipal de Paraguaçu Paulista

## Resultado Nominal - Regime Previdenciário

(Artigo 53, Inciso III, da LC. 101/00)

Período: Janeiro/2026 a Fevereiro/2026

ESPECIFICAÇÃO	SALDO		
	Em 31 Dez 2025 (a)	No Bimestre Anterior (b)	No Bimestre Atual (c)
<b>Dívida Consolidada Previdenciária (I)</b>	<b>445.346.539,40</b>	<b>445.346.539,40</b>	<b>446.017.237,29</b>
Passivo Atuarial	445.346.539,40	445.346.539,40	445.346.539,40
Outras Dívidas (Exceto Passivo Atuarial)	0,00	0,00	670.697,89
<b>Deduções (II)</b>	<b>357.105.942,19</b>	<b>357.105.942,19</b>	<b>366.518.703,06</b>
Ativo Disponível	4.163,90	4.163,90	1.706.458,82
Haveres Financeiros	357.101.778,29	357.101.778,29	364.881.033,18
(-) Restos a Pagar Processados	0,00	0,00	0,00
(-) Depósitos Restituíveis e Valores Vinculados	0,00	0,00	68.788,94
<b>Dívida Consolidada Líquida Previdenciária (Iii) = (I - II)</b>	<b>88.240.597,21</b>	<b>88.240.597,21</b>	<b>79.498.534,23</b>
<b>Dívida Fiscal Líquida Previdenciária (Vi) = (Iii - V)</b>	<b>88.240.597,21</b>	<b>88.240.597,21</b>	<b>79.498.534,23</b>

ESPECIFICAÇÃO	PERÍODO DE REFÊRENCIA	
	No Bimestre Atual (c - b)	Janeiro a Fevereiro (c - a)
<b>Resultado Nominal</b>	<b>-8.742.062,98</b>	<b>-8.742.062,98</b>

DISCRIMINAÇÃO DA META FISCAL	VALOR
META DE RESULTADO NOMINAL FIXADA NO ANEXO DE METAS FISCAIS DA LDO P/ O EXERCÍCIO DE REFERÊNCIA	9.250.000,00

**NOTA EXPLICATIVA:**

1. Na linha DEDUÇÕES (II) se o saldo apurado for negativo, ou seja, se o total do Ativo Disponível mais os Haveres Financeiros for menor que Restos a Pagar Processados, não deverá ser informado valor nessa linha.
2. Os valores relativos aos investimentos do RPPS serão demonstrados na linha de Haveres Financeiros.
3. O saldo da Dívida Fiscal Líquida corresponde ao saldo da dívida consolidada líquida, deduzidas as Receitas de Privatização e Passivos Reconhecidos.
4. O saldo dos Passivos Reconhecidos compreende as obrigações com fornecedor ou instituição financeira que não foram excluídos da Dívida Consolidada.
5. As dívidas contabilizadas como INTRA OFSS (Orçamento Fiscal e da Seguridade Social) são excluídas nos demonstrativos consolidados.

FONTE: Contabilidade do Município. Metodologia da LRF e Leiaute do Sistema Audesp do Tribunal de Contas do Estado de São Paulo.

ANTONIO TAKASHI SASADA  
Prefeito MunicipalDENIS ROBERTO VICTORINO DA SILVA  
Contador  
CRC 1SP294156LUCIA AKEMI HIRASE MITAMI  
Responsável pelo Controle Interno

**Prefeitura Municipal de Paraguaçu Paulista**Resultado Primário  
(Artigo 53, Incisos III, da LC. 101/00)

Período: Janeiro/2026 a Fevereiro/2026

Órgão: Consolidado

RECEITAS FISCAIS	PREVISÃO ANUAL INICIAL	PREVISÃO ANUAL ATUALIZADA	RECEITAS REALIZADAS
<b>RECEITAS FISCAIS CORRENTES (I)</b>	<b>319.657.934,07</b>	<b>319.657.934,07</b>	<b>46.518.611,99</b>
IMPOSTOS, TAXAS E CONTRIBUIÇÕES DE MELHORIA	64.980.900,00	64.980.900,00	4.510.479,47
CONTRIBUIÇÕES	13.172.000,00	13.172.000,00	2.120.826,06
RECEITA PREVIDENCIÁRIA	11.017.000,00	11.017.000,00	1.749.900,95
OUTRAS CONTRIBUIÇÕES	2.155.000,00	2.155.000,00	370.925,11
RECEITA PATRIMONIAL LÍQUIDA	750.000,00	750.000,00	38.423,80
RECEITA PATRIMONIAL	29.933.412,76	29.933.412,76	6.266.263,41
(-) APLICAÇÕES FINANCEIRAS	29.183.412,76	29.183.412,76	6.227.839,61
TRANSFERÊNCIAS CORRENTES	232.884.318,45	232.884.318,45	39.613.301,13
DEMAIS RECEITAS CORRENTES	7.870.715,62	7.870.715,62	235.581,53
DIVERSAS RECEITAS CORRENTES	7.870.715,62	7.870.715,62	235.581,53
<b>RECEITAS DE CAPITAL (II)</b>	<b>16.484.525,69</b>	<b>16.484.525,69</b>	<b>1.136.298,73</b>
ALIENAÇÃO DE ATIVOS	230.000,00	230.000,00	0,00
OUTRAS ALIENAÇÕES DE BENS	230.000,00	230.000,00	0,00
TRANSFERÊNCIAS DE CAPITAL	16.254.525,69	16.254.525,69	1.136.298,73
CONVÊNIOS	9.689.525,69	9.689.525,69	1.136.298,73
OUTRAS TRANSFERÊNCIAS DE CAPITAL	6.565.000,00	6.565.000,00	0,00
<b>RECEITAS FISCAIS DE CAPITAL (VII)=(II-III-IV-V-VI)</b>	<b>16.484.525,69</b>	<b>16.484.525,69</b>	<b>1.136.298,73</b>
<b>DEDUÇÕES DA RECEITA (VIII)</b>	<b>27.260.000,00</b>	<b>27.260.000,00</b>	<b>5.193.389,97</b>
<b>RECEITAS FISCAIS LÍQUIDAS (IX)=(I+VII-VIII)</b>	<b>308.882.459,76</b>	<b>308.882.459,76</b>	<b>42.461.520,75</b>
DESPESAS FISCAIS	DOTAÇÃO ANUAL INICIAL	DOTAÇÃO ANUAL ATUALIZADA	DESPESAS LIQUIDADAS ATÉ O MÊS
<b>DESPESAS CORRENTES (X)</b>	<b>286.542.627,45</b>	<b>288.725.994,34</b>	<b>35.557.866,42</b>
PESSOAL E ENCARGOS SOCIAIS	171.569.817,25	171.088.454,25	23.862.306,97
JUROS E ENCARGOS DA DÍVIDA (XI)	30.000,00	30.000,00	0,00
OUTRAS DESPESAS CORRENTES	114.942.810,20	117.607.540,09	11.695.559,45
<b>DESPESAS FISCAIS CORRENTES (XII) = (X-XI)</b>	<b>286.512.627,45</b>	<b>288.695.994,34</b>	<b>35.557.866,42</b>
<b>DESPESAS DE CAPITAL (XIII)</b>	<b>29.347.970,69</b>	<b>42.122.978,18</b>	<b>540.473,12</b>
INVESTIMENTOS	25.710.662,60	38.485.670,09	28.944,74
AMORTIZAÇÃO DA DÍVIDA (XVI)	3.637.308,09	3.637.308,09	511.528,38
<b>DESPESAS FISCAIS DE CAPITAL (XVII)=(XIII-XIV-XV-XVI)</b>	<b>25.710.662,60</b>	<b>38.485.670,09</b>	<b>28.944,74</b>
<b>RESERVA DE CONTINGÊNCIA (XVIII)</b>	<b>23.353.274,38</b>	<b>23.219.935,69</b>	<b>0,00</b>
<b>DESPESAS FISCAIS LÍQUIDAS (XIX)=(XII+XVII+XVIII)</b>	<b>335.576.564,43</b>	<b>350.401.600,12</b>	<b>35.586.811,16</b>
<b>RESULTADO PRIMÁRIO (IX-XIX)</b>	<b>-26.694.104,67</b>	<b>-41.519.140,36</b>	<b>6.874.709,59</b>

**DISCRIMINAÇÃO DA META FISCAL****VALOR**

META DE RESULTADO PRIMÁRIO FIXADA NO ANEXO DE METAS FISCAIS DA LDO P/ O EXERCÍCIO DE REFERÊNCIA


11.367.340,07

FONTE: Contabilidade do Município. Metodologia da LRF e Leiaute do Sistema Audesp do Tribunal de Contas do Estado de São Paulo.

ANTONIO TAKASHI SASADA  
Prefeito MunicipalDENIS ROBERTO VICTORINO DA SILVA  
Contador  
CRC 1SP294156LUCIA AKEMI HIRASE MITAMI  
Responsável pelo Controle Interno




## Prestação de contas

 <p>Sistema de Informações Contábeis e Fiscais do Setor Público Brasileiro TESOURO NACIONAL</p>	<b>Relatório Resumido de Execução Orçamentária</b>
	<b>Prefeitura Municipal de Paraguaçu Paulista - SP (Poder Executivo)</b>
	<b>Orçamentos Fiscal e da Seguridade Social</b>
	<b>CNPJ:</b>
	<b>Exercício: 2026</b>
	<b>Período de referência: 1º bimestre</b>

## RREO-Anexo 01 | Tabela 1.0 - Balanço Orçamentário

Receitas Orçamentárias	Estágios da Receita Orçamentária							SALDO (a-c)
	PREVISÃO INICIAL	PREVISÃO ATUALIZADA (a)	RECEITAS REALIZADAS					
			No Bimestre (b)	% (b/a)	Até o Bimestre (c)	% (c/a)		
<b>Receitas Orçamentárias</b>	-	-	-	-	-	-	-	
RECEITAS (EXCETO INTRA-ORÇAMENTÁRIAS) (I)	338.065.872,52	338.065.872,52	48.689.360,36	14,40	48.689.360,36	14,40	289.376.512,16	
RECEITAS CORRENTES	321.581.346,83	321.581.346,83	47.553.061,63	14,79	47.553.061,63	14,79	274.028.285,20	
IMPOSTOS, TAXAS E CONTRIBUIÇÕES DE MELHORIA	64.980.900,00	64.980.900,00	4.510.479,47	6,94	4.510.479,47	6,94	60.470.420,53	
Impostos	51.930.000,00	51.930.000,00	4.030.461,66	7,76	4.030.461,66	7,76	47.899.538,34	
Taxas	13.050.900,00	13.050.900,00	480.017,81	3,68	480.017,81	3,68	12.570.882,19	
Contribuição de Melhoria								
CONTRIBUIÇÕES	13.172.000,00	13.172.000,00	2.120.826,06	16,10	2.120.826,06	16,10	11.051.173,94	
Contribuições Sociais	11.017.000,00	11.017.000,00	1.749.900,95	15,88	1.749.900,95	15,88	9.267.099,05	
Contribuições Econômicas								
Contribuições para Entidades Privadas de Serviço Social e de Formação Profissional								
Contribuição para o Custeio do Serviço de Iluminação Pública	2.155.000,00	2.155.000,00	370.925,11	17,21	370.925,11	17,21	1.784.074,89	
RECEITA PATRIMONIAL	29.933.412,76	29.933.412,76	6.266.263,41	20,93	6.266.263,41	20,93	23.667.149,35	
Exploração do Patrimônio Imobiliário do Estado	750.000,00	750.000,00	38.423,80	5,12	38.423,80	5,12	711.576,20	
Valores Mobiliários	29.183.412,76	29.183.412,76	6.227.839,61	21,34	6.227.839,61	21,34	22.955.573,15	
Delegação de Serviços Públicos Mediante Concessão, Permissão, Autorização ou Licença								
Exploração de Recursos Naturais								
Exploração do Patrimônio Intangível								
Cessão de Direitos								
Demais Receitas Patrimoniais								
RECEITA AGROPECUÁRIA								
RECEITA INDUSTRIAL								
RECEITA DE SERVIÇOS	5.029.715,62	5.029.715,62	72.455,97	1,44	72.455,97	1,44	4.957.259,65	
Serviços Administrativos e Comerciais Gerais	4.235.000,00	4.235.000,00	5.075,00	0,12	5.075,00	0,12	4.229.925,00	
Serviços e Atividades Referentes à Navegação e ao Transporte								
Serviços e Atividades Referentes à Saúde								
Serviços e Atividades Financeiras								
Outros Serviços	794.715,62	794.715,62	67.380,97	8,48	67.380,97	8,48	727.334,65	
TRANSFERÊNCIAS CORRENTES	205.624.318,45	205.624.318,45	34.419.911,16	16,74	34.419.911,16	16,74	171.204.407,29	
Transferências da União e de suas Entidades	86.317.236,40	86.317.236,40	13.972.294,97	16,19	13.972.294,97	16,19	72.344.941,43	
Transferências dos Estados e do Distrito Federal e de suas Entidades	75.907.082,05	75.907.082,05	13.055.708,32	17,20	13.055.708,32	17,20	62.851.373,73	
Transferências dos Municípios e de suas Entidades								
Transferências de Instituições Privadas								
Transferências de Outras Instituições Públicas	43.400.000,00	43.400.000,00	7.391.907,87	17,03	7.391.907,87	17,03	36.008.092,13	
Transferências do Exterior								
Demais Transferências Correntes								
OUTRAS RECEITAS CORRENTES	2.841.000,00	2.841.000,00	163.125,56	5,74	163.125,56	5,74	2.677.874,44	
Multas Administrativas, Contratuais e Judiciais	290.000,00	290.000,00	14.044,89	4,84	14.044,89	4,84	275.955,11	
Indenizações, Restituições e Ressarcimentos	171.000,00	171.000,00	9.978,86	5,84	9.978,86	5,84	161.021,14	
Bens, Direitos e Valores Incorporados ao Patrimônio Público								
Multas e Juros de Mora das Receitas de Capital								
Demais Receitas Correntes	2.380.000,00	2.380.000,00	139.101,81	5,84	139.101,81	5,84	2.240.898,19	




 <p>Sistema de Informações Contábeis e Fiscais do Setor Público Brasileiro</p> <p>TESOURO NACIONAL</p>	<b>Relatório Resumido de Execução Orçamentária</b>
	<b>Prefeitura Municipal de Paraguaçu Paulista - SP (Poder Executivo)</b>
	<b>Orçamentos Fiscal e da Seguridade Social</b>
	<b>CNPJ:</b>
	<b>Exercício: 2026</b>
	<b>Período de referência: 1º bimestre</b>

Receitas Orçamentárias	Estágios da Receita Orçamentária							SALDO (a-c)
	PREVISÃO INICIAL	PREVISÃO ATUALIZADA (a)	RECEITAS REALIZADAS					
			No Bimestre (b)	% (b/a)	Até o Bimestre (c)	% (c/a)		
RECEITAS DE CAPITAL	16.484.525,69	16.484.525,69	1.136.298,73	6,89	1.136.298,73	6,89	15.348.226,96	
OPERAÇÕES DE CRÉDITO	0,00	0,00	0,00	0,00	0,00	0,00	0,00	
Operações de Crédito - Mercado Interno								
Operações de Crédito - Mercado Externo								
ALIENAÇÃO DE BENS	230.000,00	230.000,00		0,00		0,00	230.000,00	
Alienação de Bens Móveis	230.000,00	230.000,00		0,00		0,00	230.000,00	
Alienação de Bens Imóveis								
Alienação de Bens Intangíveis								
AMORTIZAÇÕES DE EMPRÉSTIMOS								
TRANSFERÊNCIAS DE CAPITAL	16.254.525,69	16.254.525,69	1.136.298,73	6,99	1.136.298,73	6,99	15.118.226,96	
Transferências da União e de suas Entidades	6.565.000,00	6.565.000,00		0,00		0,00	6.565.000,00	
Transferências dos Estados e do Distrito Federal e de suas Entidades	9.689.525,69	9.689.525,69	1.136.298,73	11,73	1.136.298,73	11,73	8.553.226,96	
Transferências dos Municípios e de suas Entidades								
Transferências de Instituições Privadas								
Transferências de Outras Instituições Públicas								
Transferências do Exterior								
Demais Transferências de Capital								
OUTRAS RECEITAS DE CAPITAL								
Integralização do Capital Social								
Remuneração das Disponibilidades do Tesouro								
Resgate de Títulos do Tesouro								
Demais Receitas de Capital								
RECEITAS (INTRA-ORÇAMENTÁRIAS) (II)	24.134.127,48	24.134.127,48	1.203.235,70	4,99	1.203.235,70	4,99	22.930.891,78	
SUBTOTAL DAS RECEITAS (III) = (I + II)	362.200.000,00	362.200.000,00	49.892.596,06	13,77	49.892.596,06	13,77	312.307.403,94	
OPERAÇÕES DE CRÉDITO/REFINANCIAMENTO (IV)								
Operações de Crédito - Mercado Interno								
Mobiliária								
Contratual								
Operações de Crédito - Mercado Externo								
Mobiliária								
Contratual								
TOTAL DAS RECEITAS (V) = (III + IV)	362.200.000,00	362.200.000,00	49.892.596,06	13,77	49.892.596,06	13,77	312.307.403,94	
DÉFICIT (VI)								
TOTAL COM DÉFICIT (VII) = (V + VI)	362.200.000,00	362.200.000,00	49.892.596,06	13,77	49.892.596,06	13,77		
SALDOS DE EXERCÍCIOS ANTERIORES								
Recursos Arrecadados em Exercícios Anteriores - RPPS								
Superávit Financeiro Utilizado para Créditos Adicionais								

## RREO-Anexo 01 | Tabela 1.0 - Balanço Orçamentário

Despesas Orçamentárias	Estágios da Despesa Orçamentária									
	DOTAÇÃO INICIAL (d)	DOTAÇÃO ATUALIZADA (e)	DESPESAS EMPENHADAS NO BIMESTRE	DESPESAS EMPENHADAS ATÉ O BIMESTRE (f)	SALDO (g) = (e-f)	DESPESAS LIQUIDADAS NO BIMESTRE	DESPESAS LIQUIDADAS ATÉ O BIMESTRE (h)	SALDO (i) = (e-h)	DESPESAS PAGAS ATÉ O BIMESTRE (j)	INSCRITAS EM RESTOS A PAGAR NÃO PROCESSADOS (k)
<b>Despesas Orçamentárias</b>	-	-	-	-	-	-	-	-	-	-
DESPESAS (EXCETO INTRA-ORÇAMENTÁRIAS) (VIII)	339.243.872,52	354.068.908,21	73.174.036,38	73.174.036,38	280.894.871,83	36.098.339,54	36.098.339,54	317.970.568,67	22.594.381,61	-




 <p>Sistema de Informações Contábeis e Fiscais do Setor Público Brasileiro</p> <p>TESOURO NACIONAL</p>	<b>Relatório Resumido de Execução Orçamentária</b>
	<b>Prefeitura Municipal de Paraguaçu Paulista - SP (Poder Executivo)</b>
	<b>Orçamentos Fiscal e da Seguridade Social</b>
	<b>CNPJ:</b>
	<b>Exercício: 2026</b>
<b>Período de referência: 1º bimestre</b>	

Despesas Orçamentárias	Estágios da Despesa Orçamentária									
	DOTAÇÃO INICIAL (d)	DOTAÇÃO ATUALIZADA (e)	DESPESAS EMPENHADAS NO BIMESTRE	DESPESAS EMPENHADAS ATÉ O BIMESTRE (f)	SALDO (g) = (e-f)	DESPESAS LIQUIDADAS NO BIMESTRE	DESPESAS LIQUIDADAS ATÉ O BIMESTRE (h)	SALDO (i) = (e-h)	DESPESAS PAGAS ATÉ O BIMESTRE (j)	INSCRITAS EM RESTOS A PAGAR NÃO PROCESSADOS (k)
DESPESAS CORRENTES	286.542.627,45	288.725.994,34	68.573.343,13	68.573.343,13	220.152.651,21	35.557.866,42	35.557.866,42	253.168.127,92	22.082.853,23	
PESSOAL E ENCARGOS SOCIAIS	171.569.817,25	171.088.454,25	24.730.294,35	24.730.294,35	146.358.159,90	23.862.306,97	23.862.306,97	147.226.147,28	14.964.626,12	
JUROS E ENCARGOS DA DÍVIDA	30.000,00	30.000,00	0,00	0,00	30.000,00	0,00	0,00	30.000,00	0,00	
OUTRAS DESPESAS CORRENTES	114.942.810,20	117.607.540,09	43.843.048,78	43.843.048,78	73.764.491,31	11.695.559,45	11.695.559,45	105.911.980,64	7.118.227,11	
DESPESAS DE CAPITAL	29.347.970,69	42.122.978,18	4.600.693,25	4.600.693,25	37.522.284,93	540.473,12	540.473,12	41.582.505,06	511.528,38	
INVESTIMENTOS	25.710.662,60	38.485.670,09	4.089.164,87	4.089.164,87	34.396.505,22	28.944,74	28.944,74	38.456.725,35	0,00	
INVERSÕES FINANCEIRAS	0,00	0,00	0,00	0,00	0,00	0,00	0,00	0,00	0,00	
AMORTIZAÇÃO DA DÍVIDA	3.637.308,09	3.637.308,09	511.528,38	511.528,38	3.125.779,71	511.528,38	511.528,38	3.125.779,71	511.528,38	
RESERVA DE CONTINGÊNCIA	23.353.274,38	23.219.935,69			23.219.935,69			23.219.935,69		
DESPESAS (INTRA-ORÇAMENTÁRIAS) (IX)	22.956.127,48	22.956.127,48	2.752.797,17	2.752.797,17	20.203.330,31	2.752.797,17	2.752.797,17	20.203.330,31	922.780,02	
SUBTOTAL DAS DESPESAS (X) = (VIII + IX)	362.200.000,00	377.025.035,69	75.926.833,55	75.926.833,55	301.098.202,14	38.851.136,71	38.851.136,71	338.173.898,98	23.517.161,63	
AMORTIZAÇÃO DA DÍVIDA / REFINANCIAMENTO (XI)										
Amortização da Dívida Interna	0,00	0,00	0,00	0,00	0,00	0,00	0,00	0,00	0,00	
Dívida Mobiliária	0,00	0,00	0,00	0,00	0,00	0,00	0,00	0,00	0,00	
Dívida Contratual	0,00	0,00	0,00	0,00	0,00	0,00	0,00	0,00	0,00	
Amortização da Dívida Externa	0,00	0,00	0,00	0,00	0,00	0,00	0,00	0,00	0,00	
Dívida Mobiliária	0,00	0,00	0,00	0,00	0,00	0,00	0,00	0,00	0,00	
Dívida Contratual	0,00	0,00	0,00	0,00	0,00	0,00	0,00	0,00	0,00	
TOTAL DAS DESPESAS (XII) = (X + XI)	362.200.000,00	377.025.035,69	75.926.833,55	75.926.833,55	301.098.202,14	38.851.136,71	38.851.136,71	338.173.898,98	23.517.161,63	
SUPERÁVIT (XIII)								11.041.459,35		
TOTAL COM SUPERÁVIT (XIV) = (XII + XIII)	362.200.000,00	377.025.035,69	75.926.833,55	75.926.833,55		38.851.136,71		49.892.596,06	23.517.161,63	
RESERVA DO RPPS										

## RREO-Anexo 01 | Tabela 1.0 - Balanço Orçamentário


Receitas Intra-Orçamentárias	Estágios da Receita Intra-Orçamentária						
	PREVISÃO INICIAL	PREVISÃO ATUALIZADA (a)	RECEITAS REALIZADAS				SALDO (a-c)
			No Bimestre (b)	% (b/a)	Até o Bimestre (c)	% (c/a)	
<b>Receitas Intra-Orçamentárias</b>	-	-	-	-	-	-	-
RECEITAS (INTRA-ORÇAMENTÁRIAS) (II)	24.134.127,48	24.134.127,48	1.203.235,70	4,99	1.203.235,70	4,99	22.930.891,78
RECEITAS CORRENTES	24.134.127,48	24.134.127,48	1.203.235,70	4,99	1.203.235,70	4,99	22.930.891,78
IMPOSTOS, TAXAS E CONTRIBUIÇÕES DE MELHORIA							
Impostos							
Taxas							
Contribuição de Melhoria							
CONTRIBUIÇÕES	13.905.596,65	13.905.596,65	788.683,94	5,67	788.683,94	5,67	13.116.912,71
Contribuições Sociais	13.905.596,65	13.905.596,65	788.683,94	5,67	788.683,94	5,67	13.116.912,71
Contribuições Econômicas							
Contribuições para Entidades Privadas de Serviço Social e de Formação Profissional							
Contribuição para o Custeio do Serviço de Iluminação Pública							
RECEITA PATRIMONIAL							
Exploração do Patrimônio Imobiliário do Estado							
Valores Mobiliários							
Delegação de Serviços Públicos Mediante Concessão, Permissão, Autorização ou Licença							
Exploração de Recursos Naturais							



 <p>Sistema de Informações Contábeis e Fiscais do Setor Público Brasileiro</p> <p>TESOURO NACIONAL</p>	<b>Relatório Resumido de Execução Orçamentária</b>
	<b>Prefeitura Municipal de Paraguaçu Paulista - SP (Poder Executivo)</b>
	<b>Orçamentos Fiscal e da Seguridade Social</b>
	<b>CNPJ:</b>
	<b>Exercício: 2026</b>
	<b>Período de referência: 1º bimestre</b>

Receitas Intra-Orçamentárias	Estágios da Receita Intra-Orçamentária						SALDO (a-c)
	PREVISÃO INICIAL	PREVISÃO ATUALIZADA (a)	RECEITAS REALIZADAS				
			No Bimestre (b)	% (b/a)	Até o Bimestre (c)	% (c/a)	
Exploração do Patrimônio Intangível							
Cessão de Direitos							
Demais Receitas Patrimoniais							
RECEITA AGROPECUÁRIA							
RECEITA INDUSTRIAL							
RECEITA DE SERVIÇOS	1.178.000,00	1.178.000,00	128.983,51	10,95	128.983,51	10,95	1.049.016,49
Serviços Administrativos e Comerciais Gerais	1.178.000,00	1.178.000,00	128.983,51	10,95	128.983,51	10,95	1.049.016,49
Serviços e Atividades Referentes à Navegação e ao Transporte							
Serviços e Atividades Referentes à Saúde							
Serviços e Atividades Financeiras							
Outros Serviços							
TRANSFERÊNCIAS CORRENTES							
Transferências da União e de suas Entidades							
Transferências dos Estados e do Distrito Federal e de suas Entidades							
Transferências dos Municípios e de suas Entidades							
Transferências de Instituições Privadas							
Transferências de Outras Instituições Públicas							
Transferências do Exterior							
Demais Transferências Correntes							
OUTRAS RECEITAS CORRENTES	9.050.530,83	9.050.530,83	285.568,25	3,16	285.568,25	3,16	8.764.962,58
Multas Administrativas, Contratuais e Judiciais							
Indenizações, Restituições e Ressarcimentos							
Bens, Direitos e Valores Incorporados ao Patrimônio Público							
Multas e Juros de Mora das Receitas de Capital							
Demais Receitas Correntes	9.050.530,83	9.050.530,83	285.568,25	3,16	285.568,25	3,16	8.764.962,58
RECEITAS DE CAPITAL							
OPERAÇÕES DE CRÉDITO							
Operações de Crédito - Mercado Interno							
Operações de Crédito - Mercado Externo							
ALIENAÇÃO DE BENS							
Alienação de Bens Móveis							
Alienação de Bens Imóveis							
Alienação de Bens Intangíveis							
AMORTIZAÇÕES DE EMPRÉSTIMOS							
TRANSFERÊNCIAS DE CAPITAL							
Transferências da União e de suas Entidades							
Transferências dos Estados e do Distrito Federal e de suas Entidades							
Transferências dos Municípios e de suas Entidades							
Transferências de Instituições Privadas							
Transferências de Outras Instituições Públicas							
Transferências do Exterior							
Demais Transferências de Capital							
OUTRAS RECEITAS DE CAPITAL							
Integralização do Capital Social							
Remuneração das Disponibilidades do Tesouro							
Resgate de Títulos do Tesouro							




 <p>Sistema de Informações Contábeis e Fiscais do Setor Público Brasileiro TESOURO NACIONAL</p>	<b>Relatório Resumido de Execução Orçamentária</b>
	<b>Prefeitura Municipal de Paraguaçu Paulista - SP (Poder Executivo)</b>
	<b>Orçamentos Fiscal e da Seguridade Social</b>
	<b>CNPJ:</b>
	<b>Exercício: 2026</b>
<b>Período de referência: 1º bimestre</b>	

Receitas Intra-Orçamentárias	Estágios da Receita Intra-Orçamentária					SALDO (a-c)
	PREVISÃO INICIAL	PREVISÃO ATUALIZADA (a)	RECEITAS REALIZADAS			
			No Bimestre (b)	% (b/a)	Até o Bimestre (c)	
Demais Receitas de Capital						

## RREO-Anexo 01 | Tabela 1.0 - Balanço Orçamentário

Despesas Intra-Orçamentárias	Estágios da Despesa Intra-Orçamentária									
	DOTAÇÃO INICIAL (d)	DOTAÇÃO ATUALIZADA (e)	DESPESAS EMPENHADAS NO BIMESTRE	DESPESAS EMPENHADAS ATÉ O BIMESTRE (f)	SALDO (g) = (e-f)	DESPESAS LIQUIDADAS NO BIMESTRE	DESPESAS LIQUIDADAS ATÉ O BIMESTRE (h)	SALDO (i) = (e-h)	DESPESAS PAGAS ATÉ O BIMESTRE (j)	INSCRITAS EM RESTOS A PAGAR NÃO PROCESSADOS (k)
<b>Despesas Intra-Orçamentárias</b>	-	-	-	-	-	-	-	-	-	-
DESPESAS (INTRA-ORÇAMENTÁRIAS) (IX)	22.956.127,48	22.956.127,48	2.752.797,17	2.752.797,17	20.203.330,31	2.752.797,17	2.752.797,17	20.203.330,31	922.780,02	
DESPESAS CORRENTES	22.956.127,48	22.956.127,48	2.752.797,17	2.752.797,17	20.203.330,31	2.752.797,17	2.752.797,17	20.203.330,31	922.780,02	
PESSOAL E ENCARGOS SOCIAIS	13.905.596,65	13.905.596,65	2.174.015,46	2.174.015,46	11.731.581,19	2.174.015,46	2.174.015,46	11.731.581,19	901.787,30	
JUROS E ENCARGOS DA DÍVIDA										
OUTRAS DESPESAS CORRENTES	9.050.530,83	9.050.530,83	578.781,71	578.781,71	8.471.749,12	578.781,71	578.781,71	8.471.749,12	20.992,72	
DESPESAS DE CAPITAL										
INVESTIMENTOS										
INVERSÕES FINANCEIRAS										
AMORTIZAÇÃO DA DÍVIDA										
RESERVA DE CONTINGÊNCIA										




 Sistema de Informações Contábeis e Fiscais do Setor Público Brasileiro <b>TESOURO NACIONAL</b>	<b>Relatório Resumido de Execução Orçamentária</b>
	<b>Prefeitura Municipal de Paraguaçu Paulista - SP (Poder Executivo)</b>
	<b>Orçamentos Fiscal e da Seguridade Social</b>
	<b>CNPJ:</b>
	<b>Exercício: 2026</b>
	<b>Período de referência: 1º bimestre</b>

## RREO-Anexo 01 | Tabela 1.0 - Balanço Orçamentário

Notas Explicativas	Valores
Notas Explicativas	28/02/2026
Notas Explicativas	-



 <p>Sistema de Informações Contábeis e Fiscais do Setor Público Brasileiro</p> <p>TESOURO NACIONAL</p>	<b>Relatório Resumido de Execução Orçamentária</b>
	<b>Prefeitura Municipal de Paraguaçu Paulista - SP (Poder Executivo)</b>
	<b>Orçamentos Fiscal e da Seguridade Social</b>
	<b>CNPJ:</b>
	<b>Exercício: 2026</b>
	<b>Período de referência: 1º bimestre</b>

## RREO-Anexo 02 | Tabela 2.0 - Demonstrativo da Execução das Despesas por Função/Subfunção | Total das Despesas Exceto Intra-Orçamentárias

Função/Subfunção	Execução da Despesa										
	DOTAÇÃO INICIAL	DOTAÇÃO ATUALIZADA (a)	DESPESAS EMPENHADAS NO BIMESTRE	DESPESAS EMPENHADAS ATÉ O BIMESTRE (b)	% (b/total b)	SALDO (c) = (a-b)	DESPESAS LIQUIDADAS NO BIMESTRE	DESPESAS LIQUIDADAS ATÉ O BIMESTRE (d)	% (d/total d)	SALDO (e) = (a-d)	INSCRITAS EM RESTOS A PAGAR NÃO PROCESSADOS (f)
DESPESAS (EXCETO INTRA-ORÇAMENTÁRIAS) (I)	339.243.872,52	354.068.908,21	73.174.036,38	73.174.036,38	96,37	280.894.871,83	36.098.339,54	36.098.339,54	92,91	317.970.568,67	
Legislativa	7.621.032,11	7.621.032,11	846.585,74	846.585,74	1,12	6.774.446,37	684.814,68	684.814,68	1,76	6.936.217,43	
Ação Legislativa	7.621.032,11	7.621.032,11	846.585,74	846.585,74	1,12	6.774.446,37	684.814,68	684.814,68	1,76	6.936.217,43	
Controle Externo	0,00	0,00	0,00	0,00	0,00	0,00	0,00	0,00	0,00	0,00	
FU01 - Administração Geral	0,00	0,00	0,00	0,00	0,00	0,00	0,00	0,00	0,00	0,00	
FU01 - Demais Subfunções	0,00	0,00	0,00	0,00	0,00	0,00	0,00	0,00	0,00	0,00	
Judiciária	1.143.500,00	1.143.500,00	141.342,81	141.342,81	0,19	1.002.157,19	137.647,83	137.647,83	0,35	1.005.852,17	
Ação Judiciária	1.143.500,00	1.143.500,00	141.342,81	141.342,81	0,19	1.002.157,19	137.647,83	137.647,83	0,35	1.005.852,17	
Defesa do Interesse Público no Processo Judiciário	0,00	0,00	0,00	0,00	0,00	0,00	0,00	0,00	0,00	0,00	
FU02 - Administração Geral	0,00	0,00	0,00	0,00	0,00	0,00	0,00	0,00	0,00	0,00	
FU02 - Demais Subfunções	0,00	0,00	0,00	0,00	0,00	0,00	0,00	0,00	0,00	0,00	
Essencial à Justiça	0,00	0,00	0,00	0,00	0,00	0,00	0,00	0,00	0,00	0,00	
Defesa da Ordem Jurídica	0,00	0,00	0,00	0,00	0,00	0,00	0,00	0,00	0,00	0,00	
Representação Judicial e Extrajudicial	0,00	0,00	0,00	0,00	0,00	0,00	0,00	0,00	0,00	0,00	
FU03 - Administração Geral	0,00	0,00	0,00	0,00	0,00	0,00	0,00	0,00	0,00	0,00	
FU03 - Demais Subfunções	0,00	0,00	0,00	0,00	0,00	0,00	0,00	0,00	0,00	0,00	
Administração	20.136.482,23	20.137.149,96	4.289.476,45	4.289.476,45	5,65	15.847.673,51	2.592.559,32	2.592.559,32	6,67	17.544.590,64	
Planejamento e Orçamento	853.500,00	853.500,00	114.008,99	114.008,99	0,15	739.491,01	98.365,68	98.365,68	0,25	755.134,32	
FU04 - Administração Geral	13.406.982,23	13.407.649,96	2.823.426,92	2.823.426,92	3,72	10.584.223,04	1.811.137,11	1.811.137,11	4,66	11.596.512,85	
Administração Financeira	3.663.000,00	3.663.000,00	868.737,69	868.737,69	1,14	2.794.262,31	415.135,40	415.135,40	1,07	3.247.864,60	
Controle Interno	109.000,00	109.000,00	0,00	0,00	0,00	109.000,00	0,00	0,00	0,00	109.000,00	
Normatização e Fiscalização	738.000,00	738.000,00	232.296,43	232.296,43	0,31	505.703,57	77.707,83	77.707,83	0,20	660.292,17	
Tecnologia da Informação	0,00	0,00	0,00	0,00	0,00	0,00	0,00	0,00	0,00	0,00	
Ordenamento Territorial	0,00	0,00	0,00	0,00	0,00	0,00	0,00	0,00	0,00	0,00	
Formação de Recursos Humanos	0,00	0,00	0,00	0,00	0,00	0,00	0,00	0,00	0,00	0,00	
Administração de Receitas	0,00	0,00	0,00	0,00	0,00	0,00	0,00	0,00	0,00	0,00	
Administração de Concessões	0,00	0,00	0,00	0,00	0,00	0,00	0,00	0,00	0,00	0,00	
Comunicação Social	0,00	0,00	0,00	0,00	0,00	0,00	0,00	0,00	0,00	0,00	
FU04 - Demais Subfunções	1.366.000,00	1.366.000,00	251.006,42	251.006,42	0,33	1.114.993,58	190.213,30	190.213,30	0,49	1.175.786,70	
Defesa Nacional	94.000,00	94.000,00	32.469,09	32.469,09	0,04	61.530,91	4.227,31	4.227,31	0,01	89.772,69	
Defesa Aérea	0,00	0,00	0,00	0,00	0,00	0,00	0,00	0,00	0,00	0,00	
Defesa Naval	0,00	0,00	0,00	0,00	0,00	0,00	0,00	0,00	0,00	0,00	
Defesa Terrestre	94.000,00	94.000,00	32.469,09	32.469,09	0,04	61.530,91	4.227,31	4.227,31	0,01	89.772,69	
FU05 - Administração Geral	0,00	0,00	0,00	0,00	0,00	0,00	0,00	0,00	0,00	0,00	
FU05 - Demais Subfunções	0,00	0,00	0,00	0,00	0,00	0,00	0,00	0,00	0,00	0,00	
Segurança Pública	3.817.955,02	3.817.955,02	499.221,94	499.221,94	0,66	3.318.733,08	435.623,47	435.623,47	1,12	3.382.331,55	
Policciamento	3.575.834,98	3.575.834,98	441.218,24	441.218,24	0,58	3.134.616,74	427.004,47	427.004,47	1,10	3.148.830,51	
Defesa Civil	101.120,04	101.120,04	0,00	0,00	0,00	101.120,04	0,00	0,00	0,00	101.120,04	
Informação e Inteligência	0,00	0,00	0,00	0,00	0,00	0,00	0,00	0,00	0,00	0,00	
FU06 - Administração Geral	0,00	0,00	0,00	0,00	0,00	0,00	0,00	0,00	0,00	0,00	
FU06 - Demais Subfunções	141.000,00	141.000,00	58.003,70	58.003,70	0,08	82.996,30	8.619,00	8.619,00	0,02	132.381,00	
Relações Exteriores	0,00	0,00	0,00	0,00	0,00	0,00	0,00	0,00	0,00	0,00	
Relações Diplomáticas	0,00	0,00	0,00	0,00	0,00	0,00	0,00	0,00	0,00	0,00	
Cooperação Internacional	0,00	0,00	0,00	0,00	0,00	0,00	0,00	0,00	0,00	0,00	
FU07 - Administração Geral	0,00	0,00	0,00	0,00	0,00	0,00	0,00	0,00	0,00	0,00	
FU07 - Demais Subfunções	0,00	0,00	0,00	0,00	0,00	0,00	0,00	0,00	0,00	0,00	
Assistência Social	7.457.480,03	7.745.669,95	1.233.794,40	1.233.794,40	1,62	6.511.875,55	785.998,39	785.998,39	2,02	6.959.671,56	
Assistência ao Idoso	393.199,96	393.199,96	11.600,00	11.600,00	0,02	381.599,96	95,83	95,83	0,00	393.104,13	
Assistência à Pessoa com Deficiência	0,00	0,00	0,00	0,00	0,00	0,00	0,00	0,00	0,00	0,00	
Assistência à Criança e ao Adolescente	4.704.780,07	4.992.969,99	676.425,08	676.425,08	0,89	4.316.544,91	453.709,49	453.709,49	1,17	4.539.260,50	
Assistência Comunitária	2.359.500,00	2.359.500,00	545.769,32	545.769,32	0,72	1.813.730,68	332.193,07	332.193,07	0,86	2.027.306,93	



Sistema de Informações Contábeis e Fiscais do Setor Público Brasileiro

TESOURO NACIONAL

**Relatório Resumido de Execução Orçamentária**  
**Prefeitura Municipal de Paraguaçu Paulista - SP (Poder Executivo)**  
**Orçamentos Fiscal e da Seguridade Social**  
**CNPJ:**  
**Exercício: 2026**  
**Período de referência: 1º bimestre**

Função/Subfunção	Execução da Despesa										
	DOTAÇÃO INICIAL	DOTAÇÃO ATUALIZADA (a)	DESPESAS EMPENHADAS NO BIMESTRE	DESPESAS EMPENHADAS ATÉ O BIMESTRE (b)	% (b/total b)	SALDO (c) = (a-b)	DESPESAS LIQUIDADAS NO BIMESTRE	DESPESAS LIQUIDADAS ATÉ O BIMESTRE (d)	% (d/total d)	SALDO (e) = (a-d)	INSCRITAS EM RESTOS A PAGAR NÃO PROCESSADOS (f)
Serviços Socioassistenciais	0,00	0,00	0,00	0,00	0,00	0,00	0,00	0,00	0,00	0,00	0,00
Segurança e Renda	0,00	0,00	0,00	0,00	0,00	0,00	0,00	0,00	0,00	0,00	0,00
FU08 - Administração Geral	0,00	0,00	0,00	0,00	0,00	0,00	0,00	0,00	0,00	0,00	0,00
FU08 - Demais Subfunções	0,00	0,00	0,00	0,00	0,00	0,00	0,00	0,00	0,00	0,00	0,00
Previdência Social	39.117.000,00	39.117.000,00	5.741.670,40	5.741.670,40	7,56	33.375.329,60	5.360.551,39	5.360.551,39	13,80	33.756.448,61	
Previdência Básica	0,00	0,00	0,00	0,00	0,00	0,00	0,00	0,00	0,00	0,00	0,00
Previdência do Regime Estatutário	39.117.000,00	39.117.000,00	5.741.670,40	5.741.670,40	7,56	33.375.329,60	5.360.551,39	5.360.551,39	13,80	33.756.448,61	
Previdência Complementar	0,00	0,00	0,00	0,00	0,00	0,00	0,00	0,00	0,00	0,00	0,00
Previdência Especial	0,00	0,00	0,00	0,00	0,00	0,00	0,00	0,00	0,00	0,00	0,00
FU09 - Administração Geral	0,00	0,00	0,00	0,00	0,00	0,00	0,00	0,00	0,00	0,00	0,00
FU09 - Demais Subfunções	0,00	0,00	0,00	0,00	0,00	0,00	0,00	0,00	0,00	0,00	0,00
Saúde	86.178.493,81	93.964.011,34	32.283.020,39	32.283.020,39	42,52	61.680.990,95	10.428.814,45	10.428.814,45	26,84	83.535.196,89	
Atenção Básica	21.596.886,00	23.274.062,74	5.789.968,64	5.789.968,64	7,63	17.484.094,10	3.064.530,05	3.064.530,05	7,89	20.209.532,69	
Assistência Hospitalar e Ambulatorial	42.115.414,79	42.115.914,79	22.218.562,88	22.218.562,88	29,26	19.897.351,91	5.161.164,44	5.161.164,44	13,28	36.954.750,35	
Suporte Profilático e Terapêutico	3.772.108,62	3.772.119,12	489.196,77	489.196,77	0,64	3.282.922,35	242.247,38	242.247,38	0,62	3.529.871,74	
Vigilância Sanitária	493.000,00	493.000,00	47.292,18	47.292,18	0,06	445.707,82	38.235,27	38.235,27	0,10	454.764,73	
Vigilância Epidemiológica	3.201.500,00	3.201.500,00	434.010,91	434.010,91	0,57	2.767.489,09	434.010,91	434.010,91	1,12	2.767.489,09	
Alimentação e Nutrição	0,00	0,00	0,00	0,00	0,00	0,00	0,00	0,00	0,00	0,00	0,00
FU10 - Administração Geral	14.999.584,40	21.107.414,69	3.303.989,01	3.303.989,01	4,35	17.803.425,68	1.488.626,40	1.488.626,40	3,83	19.618.788,29	
FU10 - Demais Subfunções	0,00	0,00	0,00	0,00	0,00	0,00	0,00	0,00	0,00	0,00	0,00
Trabalho	0,00	0,00	0,00	0,00	0,00	0,00	0,00	0,00	0,00	0,00	0,00
Proteção e Benefícios ao Trabalhador	0,00	0,00	0,00	0,00	0,00	0,00	0,00	0,00	0,00	0,00	0,00
Relações de Trabalho	0,00	0,00	0,00	0,00	0,00	0,00	0,00	0,00	0,00	0,00	0,00
Empregabilidade	0,00	0,00	0,00	0,00	0,00	0,00	0,00	0,00	0,00	0,00	0,00
Fomento ao Trabalho	0,00	0,00	0,00	0,00	0,00	0,00	0,00	0,00	0,00	0,00	0,00
FU11 - Administração Geral	0,00	0,00	0,00	0,00	0,00	0,00	0,00	0,00	0,00	0,00	0,00
FU11 - Demais Subfunções	0,00	0,00	0,00	0,00	0,00	0,00	0,00	0,00	0,00	0,00	0,00
Educação	97.206.119,27	97.206.119,27	18.160.166,62	18.160.166,62	23,92	79.045.952,65	11.473.340,94	11.473.340,94	29,53	85.732.778,33	
Ensino Fundamental	56.194.049,80	56.194.049,80	8.654.001,88	8.654.001,88	11,40	47.540.047,92	6.624.831,46	6.624.831,46	17,05	49.569.218,34	
Ensino Médio	0,00	0,00	0,00	0,00	0,00	0,00	0,00	0,00	0,00	0,00	0,00
Ensino Profissional	0,00	0,00	0,00	0,00	0,00	0,00	0,00	0,00	0,00	0,00	0,00
Ensino Superior	0,00	0,00	0,00	0,00	0,00	0,00	0,00	0,00	0,00	0,00	0,00
Educação Infantil	37.099.069,47	37.099.069,47	8.586.724,82	8.586.724,82	11,31	28.512.344,65	4.517.366,70	4.517.366,70	11,63	32.581.702,77	
Educação de Jovens e Adultos	0,00	0,00	0,00	0,00	0,00	0,00	0,00	0,00	0,00	0,00	0,00
Educação Especial	0,00	0,00	0,00	0,00	0,00	0,00	0,00	0,00	0,00	0,00	0,00
Educação Básica	0,00	0,00	0,00	0,00	0,00	0,00	0,00	0,00	0,00	0,00	0,00
FU12 - Administração Geral	0,00	0,00	0,00	0,00	0,00	0,00	0,00	0,00	0,00	0,00	0,00
FU12 - Demais Subfunções	3.913.000,00	3.913.000,00	919.439,92	919.439,92	1,21	2.993.560,08	331.142,78	331.142,78	0,85	3.581.857,22	
Cultura	1.376.106,90	1.526.106,90	222.577,83	222.577,83	0,29	1.303.529,07	197.312,96	197.312,96	0,51	1.328.793,94	
Patrimônio Histórico Artístico e Arqueológico	0,00	0,00	0,00	0,00	0,00	0,00	0,00	0,00	0,00	0,00	0,00
Difusão Cultural	1.376.106,90	1.526.106,90	222.577,83	222.577,83	0,29	1.303.529,07	197.312,96	197.312,96	0,51	1.328.793,94	
FU13 - Administração Geral	0,00	0,00	0,00	0,00	0,00	0,00	0,00	0,00	0,00	0,00	0,00
FU13 - Demais Subfunções	0,00	0,00	0,00	0,00	0,00	0,00	0,00	0,00	0,00	0,00	0,00
Direitos da Cidadania	0,00	0,00	0,00	0,00	0,00	0,00	0,00	0,00	0,00	0,00	0,00
Custódia e Reintegração Social	0,00	0,00	0,00	0,00	0,00	0,00	0,00	0,00	0,00	0,00	0,00
Direitos Individuais Coletivos e Difusos	0,00	0,00	0,00	0,00	0,00	0,00	0,00	0,00	0,00	0,00	0,00
Assistência aos Povos Indígenas	0,00	0,00	0,00	0,00	0,00	0,00	0,00	0,00	0,00	0,00	0,00
FU14 - Administração Geral	0,00	0,00	0,00	0,00	0,00	0,00	0,00	0,00	0,00	0,00	0,00
FU14 - Demais Subfunções	0,00	0,00	0,00	0,00	0,00	0,00	0,00	0,00	0,00	0,00	0,00
Urbanismo	17.755.313,83	24.402.516,03	3.119.337,23	3.119.337,23	4,11	21.283.178,80	721.399,72	721.399,72	1,86	23.681.116,31	
Infra-Estrutura Urbana	10.300.871,43	16.948.073,83	888.983,83	888.983,83	1,17	16.059.089,80	0,00	0,00	0,00	16.948.073,63	
Serviços Urbanos	7.454.442,40	7.454.442,40	2.230.353,40	2.230.353,40	2,94	5.224.089,00	721.399,72	721.399,72	1,86	6.733.042,68	
Transportes Coletivos Urbanos	0,00	0,00	0,00	0,00	0,00	0,00	0,00	0,00	0,00	0,00	0,00
FU15 - Administração Geral	0,00	0,00	0,00	0,00	0,00	0,00	0,00	0,00	0,00	0,00	0,00
FU15 - Demais Subfunções	0,00	0,00	0,00	0,00	0,00	0,00	0,00	0,00	0,00	0,00	0,00



Sistema de Informações Contábeis e Fiscais do Setor Público Brasileiro

TESOURO NACIONAL

**Relatório Resumido de Execução Orçamentária**  
**Prefeitura Municipal de Paraguaçu Paulista - SP (Poder Executivo)**  
**Orçamentos Fiscal e da Seguridade Social**  
**CNPJ:**  
**Exercício: 2026**  
**Período de referência: 1º bimestre**

Função/Subfunção	Execução da Despesa										
	DOTAÇÃO INICIAL	DOTAÇÃO ATUALIZADA (a)	DESPESAS EMPENHADAS NO BIMESTRE	DESPESAS EMPENHADAS ATÉ O BIMESTRE (b)	% (b/total b)	SALDO (c) = (a-b)	DESPESAS LIQUIDADAS NO BIMESTRE	DESPESAS LIQUIDADAS ATÉ O BIMESTRE (d)	%(d/total d)	SALDO (e) = (a-d)	INSCRITAS EM RESTOS A PAGAR NÃO PROCESSADOS (f)
Habituação	0,00	0,00	0,00	0,00	0,00	0,00	0,00	0,00	0,00	0,00	0,00
Habituação Rural	0,00	0,00	0,00	0,00	0,00	0,00	0,00	0,00	0,00	0,00	0,00
Habituação Urbana	0,00	0,00	0,00	0,00	0,00	0,00	0,00	0,00	0,00	0,00	0,00
FU16 - Administração Geral	0,00	0,00	0,00	0,00	0,00	0,00	0,00	0,00	0,00	0,00	0,00
FU16 - Demais Subfunções	0,00	0,00	0,00	0,00	0,00	0,00	0,00	0,00	0,00	0,00	0,00
Saneamento	0,00	0,00	0,00	0,00	0,00	0,00	0,00	0,00	0,00	0,00	0,00
Saneamento Básico Rural	0,00	0,00	0,00	0,00	0,00	0,00	0,00	0,00	0,00	0,00	0,00
Saneamento Básico Urbano	0,00	0,00	0,00	0,00	0,00	0,00	0,00	0,00	0,00	0,00	0,00
FU17 - Administração Geral	0,00	0,00	0,00	0,00	0,00	0,00	0,00	0,00	0,00	0,00	0,00
FU17 - Demais Subfunções	0,00	0,00	0,00	0,00	0,00	0,00	0,00	0,00	0,00	0,00	0,00
Gestão Ambiental	7.037.294,94	7.037.294,94	2.174.137,33	2.174.137,33	2,86	4.863.157,61	541.661,65	541.661,65	1,39	6.495.633,29	
Preservação e Conservação Ambiental	0,00	0,00	0,00	0,00	0,00	0,00	0,00	0,00	0,00	0,00	0,00
Controle Ambiental	883.794,94	883.794,94	160.680,79	160.680,79	0,21	723.114,15	52.884,66	52.884,66	0,14	830.910,28	
Recuperação de Áreas Degradadas	0,00	0,00	0,00	0,00	0,00	0,00	0,00	0,00	0,00	0,00	0,00
Recursos Hídricos	0,00	0,00	0,00	0,00	0,00	0,00	0,00	0,00	0,00	0,00	0,00
Meteorologia	0,00	0,00	0,00	0,00	0,00	0,00	0,00	0,00	0,00	0,00	0,00
FU18 - Administração Geral	0,00	0,00	0,00	0,00	0,00	0,00	0,00	0,00	0,00	0,00	0,00
FU18 - Demais Subfunções	6.153.500,00	6.153.500,00	2.013.456,54	2.013.456,54	2,65	4.140.043,46	488.776,99	488.776,99	1,26	5.664.723,01	
Ciência e Tecnologia	118.000,00	118.000,00	82.500,00	82.500,00	0,11	35.500,00	0,00	0,00	0,00	118.000,00	
Desenvolvimento Científico	0,00	0,00	0,00	0,00	0,00	0,00	0,00	0,00	0,00	0,00	0,00
Desenvolvimento Tecnológico e Engenharia	0,00	0,00	0,00	0,00	0,00	0,00	0,00	0,00	0,00	0,00	0,00
Difusão do Conhecimento Científico e Tecnológico	0,00	0,00	0,00	0,00	0,00	0,00	0,00	0,00	0,00	0,00	0,00
FU19 - Administração Geral	0,00	0,00	0,00	0,00	0,00	0,00	0,00	0,00	0,00	0,00	0,00
FU19 - Demais Subfunções	118.000,00	118.000,00	82.500,00	82.500,00	0,11	35.500,00	0,00	0,00	0,00	118.000,00	
Agricultura	1.000.457,30	1.067.279,30	124.768,88	124.768,88	0,16	942.510,42	89.913,46	89.913,46	0,23	977.365,84	
Abastecimento	0,00	0,00	0,00	0,00	0,00	0,00	0,00	0,00	0,00	0,00	0,00
Extensão Rural	1.000.457,30	1.067.279,30	124.768,88	124.768,88	0,16	942.510,42	89.913,46	89.913,46	0,23	977.365,84	
Irrigação	0,00	0,00	0,00	0,00	0,00	0,00	0,00	0,00	0,00	0,00	0,00
Promoção da Produção Agropecuária	0,00	0,00	0,00	0,00	0,00	0,00	0,00	0,00	0,00	0,00	0,00
Defesa Agropecuária	0,00	0,00	0,00	0,00	0,00	0,00	0,00	0,00	0,00	0,00	0,00
FU20 - Administração Geral	0,00	0,00	0,00	0,00	0,00	0,00	0,00	0,00	0,00	0,00	0,00
FU20 - Demais Subfunções	0,00	0,00	0,00	0,00	0,00	0,00	0,00	0,00	0,00	0,00	0,00
Organização Agrária	0,00	0,00	0,00	0,00	0,00	0,00	0,00	0,00	0,00	0,00	0,00
Reforma Agrária	0,00	0,00	0,00	0,00	0,00	0,00	0,00	0,00	0,00	0,00	0,00
Colonização	0,00	0,00	0,00	0,00	0,00	0,00	0,00	0,00	0,00	0,00	0,00
FU21 - Administração Geral	0,00	0,00	0,00	0,00	0,00	0,00	0,00	0,00	0,00	0,00	0,00
FU21 - Demais Subfunções	0,00	0,00	0,00	0,00	0,00	0,00	0,00	0,00	0,00	0,00	0,00
Indústria	0,00	0,00	0,00	0,00	0,00	0,00	0,00	0,00	0,00	0,00	0,00
Promoção Industrial	0,00	0,00	0,00	0,00	0,00	0,00	0,00	0,00	0,00	0,00	0,00
Produção Industrial	0,00	0,00	0,00	0,00	0,00	0,00	0,00	0,00	0,00	0,00	0,00
Mineração	0,00	0,00	0,00	0,00	0,00	0,00	0,00	0,00	0,00	0,00	0,00
Propriedade Industrial	0,00	0,00	0,00	0,00	0,00	0,00	0,00	0,00	0,00	0,00	0,00
Normalização e Qualidade	0,00	0,00	0,00	0,00	0,00	0,00	0,00	0,00	0,00	0,00	0,00
FU22 - Administração Geral	0,00	0,00	0,00	0,00	0,00	0,00	0,00	0,00	0,00	0,00	0,00
FU22 - Demais Subfunções	0,00	0,00	0,00	0,00	0,00	0,00	0,00	0,00	0,00	0,00	0,00
Comércio e Serviços	7.492.870,60	7.492.870,60	1.197.650,51	1.197.650,51	1,58	6.295.220,09	324.501,53	324.501,53	0,84	7.168.369,07	
Promoção Comercial	0,00	0,00	0,00	0,00	0,00	0,00	0,00	0,00	0,00	0,00	0,00
Comercialização	0,00	0,00	0,00	0,00	0,00	0,00	0,00	0,00	0,00	0,00	0,00
Comércio Exterior	0,00	0,00	0,00	0,00	0,00	0,00	0,00	0,00	0,00	0,00	0,00
Serviços Financeiros	0,00	0,00	0,00	0,00	0,00	0,00	0,00	0,00	0,00	0,00	0,00
Turismo	7.492.870,60	7.492.870,60	1.197.650,51	1.197.650,51	1,58	6.295.220,09	324.501,53	324.501,53	0,84	7.168.369,07	
FU23 - Administração Geral	0,00	0,00	0,00	0,00	0,00	0,00	0,00	0,00	0,00	0,00	0,00
FU23 - Demais Subfunções	0,00	0,00	0,00	0,00	0,00	0,00	0,00	0,00	0,00	0,00	0,00
Comunicações	0,00	0,00	0,00	0,00	0,00	0,00	0,00	0,00	0,00	0,00	0,00
Comunicações Postais	0,00	0,00	0,00	0,00	0,00	0,00	0,00	0,00	0,00	0,00	0,00



<b>Relatório Resumido de Execução Orçamentária</b>
<b>Prefeitura Municipal de Paraguaçu Paulista - SP (Poder Executivo)</b>
<b>Orçamentos Fiscal e da Seguridade Social</b>
<b>CNPJ:</b>
<b>Exercício: 2026</b>
<b>Período de referência: 1º bimestre</b>

Função/Subfunção	Execução da Despesa										
	DOTAÇÃO INICIAL	DOTAÇÃO ATUALIZADA (a)	DESPESAS EMPENHADAS NO BIMESTRE	DESPESAS EMPENHADAS ATÉ O BIMESTRE (b)	% (b/total b)	SALDO (c) = (a-b)	DESPESAS LIQUIDADAS NO BIMESTRE	DESPESAS LIQUIDADAS ATÉ O BIMESTRE (d)	% (d/total d)	SALDO (e) = (a-d)	INSCRITAS EM RESTOS A PAGAR NÃO PROCESSADOS (f)
Telecomunicações	0,00	0,00	0,00	0,00	0,00	0,00	0,00	0,00	0,00	0,00	0,00
FU24 - Administração Geral	0,00	0,00	0,00	0,00	0,00	0,00	0,00	0,00	0,00	0,00	0,00
FU24 - Demais Subfunções	0,00	0,00	0,00	0,00	0,00	0,00	0,00	0,00	0,00	0,00	0,00
Energia	2.545.000,00	2.545.000,00	18.789,08	18.789,08	0,02	2.526.210,92	13,08	13,08	0,00	2.544.986,92	
Conservação de Energia	0,00	0,00	0,00	0,00	0,00	0,00	0,00	0,00	0,00	0,00	
Energia Elétrica	0,00	0,00	0,00	0,00	0,00	0,00	0,00	0,00	0,00	0,00	
Combustíveis Minerais	0,00	0,00	0,00	0,00	0,00	0,00	0,00	0,00	0,00	0,00	
Biocombustíveis	0,00	0,00	0,00	0,00	0,00	0,00	0,00	0,00	0,00	0,00	
FU25 - Administração Geral	0,00	0,00	0,00	0,00	0,00	0,00	0,00	0,00	0,00	0,00	
FU25 - Demais Subfunções	2.545.000,00	2.545.000,00	18.789,08	18.789,08	0,02	2.526.210,92	13,08	13,08	0,00	2.544.986,92	
Transporte	35.000,00	35.000,00	0,00	0,00	0,00	35.000,00	0,00	0,00	0,00	35.000,00	
Transporte Aéreo	0,00	0,00	0,00	0,00	0,00	0,00	0,00	0,00	0,00	0,00	
Transporte Rodoviário	35.000,00	35.000,00	0,00	0,00	0,00	35.000,00	0,00	0,00	0,00	35.000,00	
Transporte Ferroviário	0,00	0,00	0,00	0,00	0,00	0,00	0,00	0,00	0,00	0,00	
Transporte Aquaviário	0,00	0,00	0,00	0,00	0,00	0,00	0,00	0,00	0,00	0,00	
Transportes Especiais	0,00	0,00	0,00	0,00	0,00	0,00	0,00	0,00	0,00	0,00	
FU26 - Administração Geral	0,00	0,00	0,00	0,00	0,00	0,00	0,00	0,00	0,00	0,00	
FU26 - Demais Subfunções	0,00	0,00	0,00	0,00	0,00	0,00	0,00	0,00	0,00	0,00	
Desporto e Lazer	3.428.492,10	3.448.467,10	935.566,07	935.566,07	1,23	2.512.901,03	292.768,93	292.768,93	0,75	3.155.698,17	
Desporto de Rendimento	0,00	0,00	0,00	0,00	0,00	0,00	0,00	0,00	0,00	0,00	
Desporto Comunitário	3.428.492,10	3.448.467,10	935.566,07	935.566,07	1,23	2.512.901,03	292.768,93	292.768,93	0,75	3.155.698,17	
Lazer	0,00	0,00	0,00	0,00	0,00	0,00	0,00	0,00	0,00	0,00	
FU27 - Administração Geral	0,00	0,00	0,00	0,00	0,00	0,00	0,00	0,00	0,00	0,00	
FU27 - Demais Subfunções	0,00	0,00	0,00	0,00	0,00	0,00	0,00	0,00	0,00	0,00	
Encargos Especiais	12.330.000,00	12.330.000,00	2.070.961,61	2.070.961,61	2,73	10.259.038,39	2.027.190,43	2.027.190,43	5,22	10.302.809,57	
Refinanciamento da Dívida Interna	0,00	0,00	0,00	0,00	0,00	0,00	0,00	0,00	0,00	0,00	
Refinanciamento da Dívida Externa	0,00	0,00	0,00	0,00	0,00	0,00	0,00	0,00	0,00	0,00	
Serviço da Dívida Interna	3.660.000,00	3.660.000,00	511.528,38	511.528,38	0,67	3.148.471,62	511.528,38	511.528,38	1,32	3.148.471,62	
Serviço da Dívida Externa	0,00	0,00	0,00	0,00	0,00	0,00	0,00	0,00	0,00	0,00	
Transferências	0,00	0,00	0,00	0,00	0,00	0,00	0,00	0,00	0,00	0,00	
Outros Encargos Especiais	8.670.000,00	8.670.000,00	1.559.433,23	1.559.433,23	2,05	7.110.566,77	1.515.662,05	1.515.662,05	3,90	7.154.337,95	
Transferências para a Educação Básica	0,00	0,00	0,00	0,00	0,00	0,00	0,00	0,00	0,00	0,00	
FU28 - Demais Subfunções	0,00	0,00	0,00	0,00	0,00	0,00	0,00	0,00	0,00	0,00	
Reserva de Contingência	23.353.274,38	23.219.935,69				23.219.935,69				23.219.935,69	
DESPESAS (INTRA-ORÇAMENTÁRIAS) (II)	22.956.127,48	22.956.127,48	2.752.797,17	2.752.797,17	3,63	20.203.330,31	2.752.797,17	2.752.797,17	7,09	20.203.330,31	
TOTAL (III) = (I + II)	362.200.000,00	377.025.035,69	75.926.833,55	75.926.833,55	100,00	301.098.202,14	38.851.136,71	38.851.136,71	100,00	338.173.898,98	

**RREO-Anexo 02 | Tabela 2.0 - Demonstrativo da Execução das Despesas por Função/Subfunção | Total das Despesas Intra-Orçamentárias**

Função/Subfunção - Intra	Execução da Despesa - Intra										
	DOTAÇÃO INICIAL	DOTAÇÃO ATUALIZADA (a)	DESPESAS EMPENHADAS NO BIMESTRE	DESPESAS EMPENHADAS ATÉ O BIMESTRE (b)	% (b/III b)	SALDO (c) = (a-b)	DESPESAS LIQUIDADAS NO BIMESTRE	DESPESAS LIQUIDADAS ATÉ O BIMESTRE (d)	% (d/III d)	SALDO (e) = (a-d)	INSCRITAS EM RESTOS A PAGAR NÃO PROCESSADOS (f)
DESPESAS (INTRA-ORÇAMENTÁRIAS) (II)	22.956.127,48	22.956.127,48	2.752.797,17	2.752.797,17	3,63	20.203.330,31	2.752.797,17	2.752.797,17	7,09	20.203.330,31	
Legislativa	675.127,48	675.127,48	75.296,55	75.296,55	0,10	599.830,93	75.296,55	75.296,55	0,19	599.830,93	
Ação Legislativa	675.127,48	675.127,48	75.296,55	75.296,55	0,10	599.830,93	75.296,55	75.296,55	0,19	599.830,93	
Controle Externo											
FU01 - Administração Geral											
FU01 - Demais Subfunções											
Judiciária	127.000,00	127.000,00	21.441,58	21.441,58	0,03	105.558,42	21.441,58	21.441,58	0,06	105.558,42	
Ação Judiciária	127.000,00	127.000,00	21.441,58	21.441,58	0,03	105.558,42	21.441,58	21.441,58	0,06	105.558,42	
Defesa do Interesse Público no Processo Judiciário											
FU02 - Administração Geral											



**Relatório Resumido de Execução Orçamentária**  
**Prefeitura Municipal de Paraguaçu Paulista - SP (Poder Executivo)**  
**Orçamentos Fiscal e da Seguridade Social**  
**CNPJ:**  
**Exercício: 2026**  
**Período de referência: 1º bimestre**

Função/Subfunção - Intra	Execução da Despesa - Intra										
	DOTAÇÃO INICIAL	DOTAÇÃO ATUALIZADA (a)	DESPESAS EMPENHADAS NO BIMESTRE	DESPESAS EMPENHADAS ATÉ O BIMESTRE (b)	% (b/III b)	SALDO (c) = (a-b)	DESPESAS LIQUIDADAS NO BIMESTRE	DESPESAS LIQUIDADAS ATÉ O BIMESTRE (d)	% (d/III d)	SALDO (e) = (a-d)	INSCRITAS EM RESTOS A PAGAR NÃO PROCESSADOS (f)
FU02 - Demais Subfunções											
Essencial à Justiça											
Defesa da Ordem Jurídica											
Representação Judicial e Extrajudicial											
FU03 - Administração Geral											
FU03 - Demais Subfunções											
Administração	1.212.574,00	1.212.574,00	170.678,93	170.678,93	0,22	1.041.895,07	170.678,93	170.678,93	0,44	1.041.895,07	
Planejamento e Orçamento	82.000,00	82.000,00	12.037,82	12.037,82	0,02	69.962,18	12.037,82	12.037,82	0,03	69.962,18	
FU04 - Administração Geral	711.074,00	711.074,00	102.208,02	102.208,02	0,13	608.865,98	102.208,02	102.208,02	0,26	608.865,98	
Administração Financeira	256.000,00	256.000,00	33.852,67	33.852,67	0,04	222.147,33	33.852,67	33.852,67	0,09	222.147,33	
Controle Interno	17.500,00	17.500,00				17.500,00				17.500,00	
Normatização e Fiscalização											
Tecnologia da Informação											
Ordenamento Territorial											
Formação de Recursos Humanos											
Administração de Receitas											
Administração de Concessões											
Comunicação Social											
FU04 - Demais Subfunções	146.000,00	146.000,00	22.580,42	22.580,42	0,03	123.419,58	22.580,42	22.580,42	0,06	123.419,58	
Defesa Nacional	1.000,00	1.000,00				1.000,00				1.000,00	
Defesa Aérea											
Defesa Naval											
Defesa Terrestre	1.000,00	1.000,00				1.000,00				1.000,00	
FU05 - Administração Geral											
FU05 - Demais Subfunções											
Segurança Pública	318.000,00	318.000,00	42.137,75	42.137,75	0,06	275.862,25	42.137,75	42.137,75	0,11	275.862,25	
Policciamento	318.000,00	318.000,00	42.137,75	42.137,75	0,06	275.862,25	42.137,75	42.137,75	0,11	275.862,25	
Defesa Civil											
Informação e Inteligência											
FU06 - Administração Geral											
FU06 - Demais Subfunções											
Relações Exteriores											
Relações Diplomáticas											
Cooperação Internacional											
FU07 - Administração Geral											
FU07 - Demais Subfunções											
Assistência Social	405.500,00	405.500,00	57.713,25	57.713,25	0,08	347.786,75	57.713,25	57.713,25	0,15	347.786,75	
Assistência ao Idoso											
Assistência à Pessoa com Deficiência											
Assistência à Criança e ao Adolescente	315.500,00	315.500,00	45.267,37	45.267,37	0,06	270.232,63	45.267,37	45.267,37	0,12	270.232,63	
Assistência Comunitária	90.000,00	90.000,00	12.445,88	12.445,88	0,02	77.554,12	12.445,88	12.445,88	0,03	77.554,12	
Serviços Socioassistenciais											
Segurança e Renda											
FU08 - Administração Geral											
FU08 - Demais Subfunções											
Previdência Social	145.000,00	145.000,00	5.984,78	5.984,78	0,01	139.015,22	5.984,78	5.984,78	0,02	139.015,22	
Previdência Básica											
Previdência do Regime Estatutário	145.000,00	145.000,00	5.984,78	5.984,78	0,01	139.015,22	5.984,78	5.984,78	0,02	139.015,22	
Previdência Complementar											
Previdência Especial											
FU09 - Administração Geral											
FU09 - Demais Subfunções											
Saúde	2.624.700,00	2.624.700,00	493.863,12	493.863,12	0,65	2.130.836,88	493.863,12	493.863,12	1,27	2.130.836,88	
Atenção Básica	1.683.400,00	1.683.400,00	319.897,48	319.897,48	0,42	1.363.502,52	319.897,48	319.897,48	0,82	1.363.502,52	
Assistência Hospitalar e Ambulatorial	195.000,00	195.000,00	29.241,04	29.241,04	0,04	165.758,96	29.241,04	29.241,04	0,08	165.758,96	



 <p>Sistema de Informações Contábeis e Fiscais do Setor Público Brasileiro TESOURO NACIONAL</p>	<b>Relatório Resumido de Execução Orçamentária</b>
	<b>Prefeitura Municipal de Paraguaçu Paulista - SP (Poder Executivo)</b>
	<b>Orçamentos Fiscal e da Seguridade Social</b>
	<b>CNPJ:</b>
	<b>Exercício: 2026</b>
<b>Período de referência: 1º bimestre</b>	


Função/Subfunção - Intra	Execução da Despesa - Intra										
	DOTAÇÃO INICIAL	DOTAÇÃO ATUALIZADA (a)	DESPESAS EMPENHADAS NO BIMESTRE	DESPESAS EMPENHADAS ATÉ O BIMESTRE (b)	% (b/III b)	SALDO (c) = (a-b)	DESPESAS LIQUIDADAS NO BIMESTRE	DESPESAS LIQUIDADAS ATÉ O BIMESTRE (d)	% (d/III d)	SALDO (e) = (a-d)	INSCRITAS EM RESTOS A PAGAR NÃO PROCESSADOS (f)
Suporte Profilático e Terapêutico	139.000,00	139.000,00	23.373,69	23.373,69	0,03	115.626,31	23.373,69	23.373,69	0,06	115.626,31	
Vigilância Sanitária	32.500,00	32.500,00	4.822,34	4.822,34	0,01	27.677,66	4.822,34	4.822,34	0,01	27.677,66	
Vigilância Epidemiológica	365.800,00	365.800,00	55.806,19	55.806,19	0,07	309.993,81	55.806,19	55.806,19	0,14	309.993,81	
Alimentação e Nutrição											
FU10 - Administração Geral	209.000,00	209.000,00	60.722,38	60.722,38	0,08	148.277,62	60.722,38	60.722,38	0,16	148.277,62	
FU10 - Demais Subfunções											
Trabalho											
Proteção e Benefícios ao Trabalhador											
Relações de Trabalho											
Empregabilidade											
Fomento ao Trabalho											
FU11 - Administração Geral											
FU11 - Demais Subfunções											
Educação	7.688.726,00	7.688.726,00	1.177.675,58	1.177.675,58	1,55	6.511.050,42	1.177.675,58	1.177.675,58	3,03	6.511.050,42	
Ensino Fundamental	4.593.726,00	4.593.726,00	706.861,58	706.861,58	0,93	3.886.864,42	706.861,58	706.861,58	1,82	3.886.864,42	
Ensino Médio											
Ensino Profissional											
Ensino Superior											
Educação Infantil	3.095.000,00	3.095.000,00	470.814,00	470.814,00	0,62	2.624.186,00	470.814,00	470.814,00	1,21	2.624.186,00	
Educação de Jovens e Adultos											
Educação Especial											
Educação Básica											
FU12 - Administração Geral											
FU12 - Demais Subfunções											
Cultura	95.000,00	95.000,00	16.332,53	16.332,53	0,02	78.667,47	16.332,53	16.332,53	0,04	78.667,47	
Patrimônio Histórico Artístico e Arqueológico											
Difusão Cultural	95.000,00	95.000,00	16.332,53	16.332,53	0,02	78.667,47	16.332,53	16.332,53	0,04	78.667,47	
FU13 - Administração Geral											
FU13 - Demais Subfunções											
Direitos da Cidadania											
Custódia e Reintegração Social											
Direitos Individuais Coletivos e Difusos											
Assistência aos Povos Indígenas											
FU14 - Administração Geral											
FU14 - Demais Subfunções											
Urbanismo	386.000,00	386.000,00	55.221,10	55.221,10	0,07	330.778,90	55.221,10	55.221,10	0,14	330.778,90	
Infra-Estrutura Urbana											
Serviços Urbanos	386.000,00	386.000,00	55.221,10	55.221,10	0,07	330.778,90	55.221,10	55.221,10	0,14	330.778,90	
Transportes Coletivos Urbanos											
FU15 - Administração Geral											
FU15 - Demais Subfunções											
Habituação											
Habituação Rural											
Habituação Urbana											
FU16 - Administração Geral											
FU16 - Demais Subfunções											
Saneamento											
Saneamento Básico Rural											
Saneamento Básico Urbano											
FU17 - Administração Geral											
FU17 - Demais Subfunções											
Gestão Ambiental	195.500,00	195.500,00	25.870,97	25.870,97	0,03	169.629,03	25.870,97	25.870,97	0,07	169.629,03	
Preservação e Conservação Ambiental											
Controle Ambiental	8.500,00	8.500,00	810,42	810,42	0,00	7.689,58	810,42	810,42	0,00	7.689,58	
Recuperação de Áreas Degradadas											



**Relatório Resumido de Execução Orçamentária**  
**Prefeitura Municipal de Paraguaçu Paulista - SP (Poder Executivo)**  
**Orçamentos Fiscal e da Seguridade Social**  
**CNPJ:**  
**Exercício: 2026**  
**Período de referência: 1º bimestre**


Função/Subfunção - Intra	Execução da Despesa - Intra										
	DOTAÇÃO INICIAL	DOTAÇÃO ATUALIZADA (a)	DESPESAS EMPENHADAS NO BIMESTRE	DESPESAS EMPENHADAS ATÉ O BIMESTRE (b)	% (b/III b)	SALDO (c) = (a-b)	DESPESAS LIQUIDADAS NO BIMESTRE	DESPESAS LIQUIDADAS ATÉ O BIMESTRE (d)	% (d/III d)	SALDO (e) = (a-d)	INSCRITAS EM RESTOS A PAGAR NÃO PROCESSADOS (f)
Recursos Hídricos											
Meteorologia											
FU18 - Administração Geral											
FU18 - Demais Subfunções	187.000,00	187.000,00	25.060,55	25.060,55	0,03	161.939,45	25.060,55	25.060,55	0,06	161.939,45	
Ciência e Tecnologia											
Desenvolvimento Científico											
Desenvolvimento Tecnológico e Engenharia											
Difusão do Conhecimento Científico e Tecnológico											
FU19 - Administração Geral											
FU19 - Demais Subfunções											
Agricultura	30.000,00	30.000,00	4.525,61	4.525,61	0,01	25.474,39	4.525,61	4.525,61	0,01	25.474,39	
Abastecimento											
Extensão Rural	30.000,00	30.000,00	4.525,61	4.525,61	0,01	25.474,39	4.525,61	4.525,61	0,01	25.474,39	
Irrigação											
Promoção da Produção Agropecuária											
Defesa Agropecuária											
FU20 - Administração Geral											
FU20 - Demais Subfunções											
Organização Agrária											
Reforma Agrária											
Colonização											
FU21 - Administração Geral											
FU21 - Demais Subfunções											
Indústria											
Promoção Industrial											
Produção Industrial											
Mineração											
Propriedade Industrial											
Normalização e Qualidade											
FU22 - Administração Geral											
FU22 - Demais Subfunções	161.000,00	161.000,00	21.559,17	21.559,17	0,03	139.440,83	21.559,17	21.559,17	0,06	139.440,83	
Comércio e Serviços											
Promoção Comercial											
Comercialização											
Comércio Exterior											
Serviços Financeiros											
Turismo	161.000,00	161.000,00	21.559,17	21.559,17	0,03	139.440,83	21.559,17	21.559,17	0,06	139.440,83	
FU23 - Administração Geral											
FU23 - Demais Subfunções											
Comunicações											
Comunicações Postais											
Telecomunicações											
FU24 - Administração Geral											
FU24 - Demais Subfunções											
Energia											
Conservação de Energia											
Energia Elétrica											
Combustíveis Minerais											
Biocombustíveis											
FU25 - Administração Geral											
FU25 - Demais Subfunções											
Transporte											
Transporte Aéreo											
Transporte Rodoviário											
Transporte Ferroviário											



 <p>Sistema de Informações Contábeis e Fiscais do Setor Público Brasileiro TESOURO NACIONAL</p>	<b>Relatório Resumido de Execução Orçamentária</b>
	<b>Prefeitura Municipal de Paraguaçu Paulista - SP (Poder Executivo)</b>
	<b>Orçamentos Fiscal e da Seguridade Social</b>
	<b>CNPJ:</b>
	<b>Exercício: 2026</b>
<b>Período de referência: 1º bimestre</b>	

Função/Subfunção - Intra	Execução da Despesa - Intra										
	DOTAÇÃO INICIAL	DOTAÇÃO ATUALIZADA (a)	DESPESAS EMPENHADAS NO BIMESTRE	DESPESAS EMPENHADAS ATÉ O BIMESTRE (b)	% (b/III b)	SALDO (c) = (a-b)	DESPESAS LIQUIDADAS NO BIMESTRE	DESPESAS LIQUIDADAS ATÉ O BIMESTRE (d)	% (d/III d)	SALDO (e) = (a-d)	INSCRITAS EM RESTOS A PAGAR NÃO PROCESSADOS (f)
Transporte Aquaviário											
Transportes Especiais											
FU26 - Administração Geral											
FU26 - Demais Subfunções											
Desporto e Lazer	195.000,00	195.000,00	26.707,26	26.707,26	0,04	168.292,74	26.707,26	26.707,26	0,07	168.292,74	
Desporto de Rendimento											
Desporto Comunitário	195.000,00	195.000,00	26.707,26	26.707,26	0,04	168.292,74	26.707,26	26.707,26	0,07	168.292,74	
Lazer											
FU27 - Administração Geral											
FU27 - Demais Subfunções											
Encargos Especiais	8.696.000,00	8.696.000,00	557.788,99	557.788,99	0,73	8.138.211,01	557.788,99	557.788,99	1,44	8.138.211,01	
Refinanciamento da Dívida Interna											
Refinanciamento da Dívida Externa											
Serviço da Dívida Interna											
Serviço da Dívida Externa											
Transferências											
Outros Encargos Especiais	8.696.000,00	8.696.000,00	557.788,99	557.788,99	0,73	8.138.211,01	557.788,99	557.788,99	1,44	8.138.211,01	
Transferências para a Educação Básica											
FU28 - Demais Subfunções											
Reserva de Contingência											



 Sistema de Informações Contábeis e Fiscais do Setor Público Brasileiro <b>TESOURO NACIONAL</b>	<b>Relatório Resumido de Execução Orçamentária</b>
	<b>Prefeitura Municipal de Paraguaçu Paulista - SP (Poder Executivo)</b>
	<b>Orçamentos Fiscal e da Seguridade Social</b>
	<b>CNPJ:</b>
	<b>Exercício: 2026</b>
	<b>Período de referência: 1º bimestre</b>

**RREO-Anexo 02 | Tabela 2.0 - Demonstrativo da Execução das Despesas por Função/Subfunção**

Notas Explicativas	Valores
Notas Explicativas	28/02/2026
Notas Explicativas	-




**Relatório Resumido de Execução Orçamentária**  
**Prefeitura Municipal de Paraguaçu Paulista - SP (Poder Executivo)**  
**Orçamentos Fiscal e da Seguridade Social**  
**CNPJ:**  
**Exercício: 2026**  
**Período de referência: 1º bimestre**

**RREO-Anexo 03 | Tabela 3.2 - Demonstrativo da Receita Corrente Líquida - Municípios**

Especificação	Evolução da Receita Corrente Líquida												TOTAL (ÚLTIMOS 12 MESES)	PREVISÃO ATUALIZADA 2026
	EVOLUÇÃO DA RECEITA REALIZADA NOS ÚLTIMOS 12 MESES													
	<MR-11>	<MR-10>	<MR-9>	<MR-8>	<MR-7>	<MR-6>	<MR-5>	<MR-4>	<MR-3>	<MR-2>	<MR-1>	<MR>		
RECEITAS CORRENTES (I)	26.918.939,29	28.198.331,17	29.629.756,06	24.441.287,44	30.964.819,78	27.092.835,12	29.990.614,69	30.547.728,76	29.380.080,14	39.067.872,23	29.088.208,92	23.658.242,68	348.978.716,27	348.841.346,83
Impostos, Taxas e Contribuições de Melhoria	8.604.292,01	4.202.838,78	4.064.860,89	3.696.086,22	4.170.810,87	4.342.934,31	4.847.981,81	4.385.949,31	3.385.503,72	5.003.741,25	1.923.678,78	2.586.800,69	51.205.478,74	64.980.900,00
IPTU	4.733.415,79	725.956,18	708.220,08	644.756,83	979.297,33	883.362,33	984.027,52	1.462.158,90	564.398,69	568.391,96	215.211,73	284.666,26	215.211,73	12.963.853,59
ISS	957.831,15	1.385.978,48	1.693.160,60	1.598.728,63	1.335.502,64	1.640.959,56	1.313.673,36	2.020.320,13	1.338.866,70	1.601.352,48	1.291.754,62	1.213.068,12	17.391.296,47	20.160.000,00
ITBI	173.522,30	543.753,06	247.541,37	144.818,80	298.058,15	344.286,17	293.531,28	320.696,44	190.809,41	73.090,19	87.882,83	156.328,40	2.874.388,40	4.050.000,00
IRRF	227.497,31	1.030.081,47	911.485,38	858.797,32	919.507,80	890.548,66	895.127,25	1.033.221,47	895.916,84	2.351.903,37	78.708,52	702.841,18	10.785.636,57	10.800.000,00
Outros Impostos, Taxas e Contribuições de Melhoria	2.512.025,46	517.069,59	494.453,46	448.984,64	638.445,05	583.787,59	883.491,02	417.683,75	395.312,08	409.033,26	250.121,08	229.896,73	7.780.303,71	13.050.900,00
Contribuições	977.370,04	975.063,27	1.019.901,33	1.016.574,62	1.036.373,02	1.032.965,68	221.707,15	1.021.067,85	1.858.129,42	1.895.371,26	1.042.549,29	1.078.276,77	13.175.349,70	13.172.000,00
Receita Patrimonial	-1.279.964,28	3.120.377,44	6.095.186,22	3.761.391,38	4.172.200,43	3.860.693,25	4.536.681,08	4.657.585,15	6.677.775,72	5.511.746,16	3.603.158,39	2.663.105,02	47.379.935,96	29.933.412,76
Rendimentos de Aplicação Financeira	-1.279.964,28	3.120.377,44	6.095.186,22	3.761.391,38	4.172.200,43	3.860.693,25	4.536.681,08	4.657.585,15	6.677.775,72	5.511.746,16	3.603.158,39	2.663.105,02	47.379.935,96	29.933.412,76
Outras Receitas Patrimoniais	18.328,51	17.942,84	18.702,30	16.290,68	18.103,56	16.999,76	16.887,80	16.887,80	3.816.887,80	16.887,80	21.536,00	16.887,80	4.010.342,63	1.000.000,00
Receita Agropecuária	0,00	0,00	0,00	0,00	0,00	0,00	0,00	0,00	0,00	0,00	0,00	0,00	0,00	0,00
Receita Industrial	0,00	0,00	0,00	0,00	0,00	0,00	0,00	0,00	0,00	0,00	0,00	0,00	0,00	0,00
Receita de Serviços	42.741,95	29.240,28	30.692,70	29.665,55	34.036,75	25.129,12	32.466,39	26.504,28	22.882,51	28.243,45	37.170,73	35.285,24	374.058,95	5.029.715,62
Transferências Correntes	17.048.543,26	18.488.886,95	18.204.427,33	15.663.613,29	21.248.311,70	17.558.807,28	20.262.856,33	20.368.974,68	17.011.265,52	26.362.802,86	22.402.097,66	17.211.203,47	232.884.318,45	232.884.318,45
Cota-Parte do FPM	4.130.132,57	4.198.919,43	5.353.786,92	5.489.053,07	5.779.848,66	4.453.893,40	5.651.911,93	3.790.539,81	5.152.829,96	8.297.654,23	5.206.488,35	6.546.115,57	63.400.000,00	63.400.000,00
Cota-Parte do ICMS	4.817.386,72	5.188.459,88	4.803.017,10	3.640.694,30	6.591.932,47	4.864.046,07	5.873.286,46	4.839.891,83	4.459.068,22	6.980.419,08	4.738.670,16	3.002.386,03	59.808.238,32	62.800.000,00
Cota-Parte do IPVA	1.218.149,36	1.023.031,27	989.171,47	367.938,82	435.517,97	589.872,24	546.712,34	530.409,56	364.346,75	559.294,14	4.831.902,40	1.488.950,84	12.945.297,15	13.500.000,00
Cota-Parte do ITR	5.943,37	4.922,28	4.035,48	7.648,60	6.042,51	23.478,28	345.054,58	2.189.711,86	827.238,87	94.124,51	64.536,38	12.949,12	3.585.685,84	4.000.000,00
Transferências de LC nº 61/1989	37.445,21	39.886,75	31.649,02	40.743,67	37.640,84	33.251,31	40.482,31	40.482,31	37.118,74	42.637,75	38.564,41	36.386,86	456.139,17	500.000,00
Transferências do FUNDEB	3.524.449,44	3.746.597,79	3.451.680,82	2.607.841,76	4.077.530,38	3.198.238,30	3.735.345,15	3.268.782,36	3.066.673,41	4.969.568,13	4.523.176,11	2.868.731,76	43.400.000,00	43.400.000,00
Outras Transferências Correntes	3.315.036,60	4.289.069,55	3.571.107,62	3.489.693,07	4.319.798,87	4.396.227,68	4.070.083,56	5.710.308,04	3.104.189,57	5.409.105,12	2.998.759,85	3.255.683,29	47.239.062,72	45.284.318,45
Outras Receitas Correntes	1.525.966,36	1.381.924,45	224.687,59	283.956,38	303.086,91	272.305,48	88.921,93	86.647,51	424.523,25	265.967,25	79.554,07	83.571,49	5.021.102,61	2.841.000,00
DEDUÇÕES (II)	2.817.804,74	7.153.891,29	9.137.190,82	6.468.627,25	6.954.617,53	6.531.873,81	6.512.443,61	7.609.377,40	6.518.528,08	8.963.702,23	7.473.220,51	5.578.321,00	81.709.166,27	64.027.000,00
Contrib. do Servidor para o Plano de Previdência	1.810.928,86	797.990,32	841.484,88	838.876,52	858.125,25	854.417,89	44.999,31	843.588,76	1.672.527,98	1.719.986,02	848.043,55	901.857,40	11.032.826,74	11.017.000,00
Compensações Financ. entre Regimes Previdência	1.494.131,36	1.364.728,09	216.002,57	225.196,66	68.257,89	68.257,89	68.257,89	68.257,89	68.430,56	135.134,42	67.567,21	67.567,21	3.911.789,64	150.000,00
Rendimentos de Aplicações de Recursos Previdenciários	-1.529.066,92	2.900.528,99	5.843.375,66	3.493.338,43	3.938.872,83	3.616.329,79	4.318.901,63	4.419.353,90	2.609.489,08	4.397.677,81	3.581.577,45	2.391.538,72	39.981.917,17	25.600.000,00
Dedução de Receita para Formação do FUNDEB	2.041.811,44	2.090.643,89	2.236.327,71	1.911.215,64	2.089.361,56	1.992.868,24	2.080.284,78	2.278.176,85	2.168.080,46	2.700.472,18	2.976.032,30	2.217.357,67	26.782.632,72	27.260.000,00
RECEITA CORRENTE LÍQUIDA (III) = (I - II)	24.101.134,54	21.044.439,88	20.492.565,24	17.972.660,19	24.010.202,25	20.560.961,31	23.478.171,08	22.938.351,36	22.861.552,06	30.114.602,00	21.614.988,41	18.079.921,68	267.289.550,00	284.814.346,83
(-) Transferências obrigatórias da União relativas às emendas individuais (art. 166-A, § 1º, da CF) (IV)	0,00	0,00	0,00	0,00	0,00	0,00	0,00	700.000,00	0,00	0,00	0,00	0,00	3.100.000,00	0,00
RECEITA CORRENTE LÍQUIDA AJUSTADA PARA CÁLCULO DOS LIMITES DE ENDIVIDAMENTO (V) = (III - IV)	24.101.134,54	21.044.439,88	20.492.565,24	17.972.660,19	24.010.202,25	20.560.961,31	23.478.171,08	22.238.351,36	22.861.552,06	30.114.602,00	21.614.988,41	18.079.921,68	264.189.550,00	284.814.346,83
(-) Transferências obrigatórias da União relativas às emendas de bancada (art. 166, § 16, da CF) (VI)	0,00	0,00	0,00	0,00	0,00	0,00	0,00	0,00	0,00	0,00	0,00	0,00	100.000,00	0,00
(-) Transferências da União relativas a remuneração dos agentes comunitários de saúde e de combate às endemias (CF, art. 198, §11) (VII)	288.570,75	288.570,75	96.850,50	224.664,00	224.664,00	212.520,00	212.520,00	212.520,00	292.584,75	369.263,25	239.908,00	244.408,00	2.907.044,00	3.271.200,00
(-) Outras Deduções Constitucionais ou Legais (VIII)	0,00	0,00	0,00	0,00	0,00	0,00	0,00	0,00	0,00	0,00	0,00	0,00	0,00	0,00
RECEITA CORRENTE LÍQUIDA AJUSTADA PARA CÁLCULO DOS LIMITES DA DESPESA COM PESSOAL (IX) = (V - VI - VII - VIII)	23.812.563,79	20.755.869,13	20.395.714,74	17.747.996,19	22.385.538,25	19.348.441,31	23.265.651,08	22.025.831,36	22.568.967,31	29.745.338,75	21.275.080,41	17.835.513,68	261.182.506,00	281.543.146,83



 <p>Sistema de Informações Contábeis e Fiscais do Setor Público Brasileiro</p> <p>TESOURO NACIONAL</p>	<b>Relatório Resumido de Execução Orçamentária</b>
	<b>Prefeitura Municipal de Paraguaçu Paulista - SP (Poder Executivo)</b>
	<b>Orçamentos Fiscal e da Seguridade Social</b>
	<b>CNPJ:</b>
	<b>Exercício: 2026</b>
	<b>Período de referência: 1º bimestre</b>


## RREO-Anexo 03 | Tabela 3.2 - Demonstrativo da Receita Corrente Líquida - Municípios

Notas Explicativas	Valores
	28/02/2026
Notas Explicativas	-
Notas Explicativas	-

## RREO-Anexo 04 | Tabela 4 - Demonstrativo das Receitas e Despesas Previdenciárias

Receitas Previdenciárias - RPPS - Fundo em Capitalização (Plano Previdenciário)	Execução da Receita	
	PREVISÃO ATUALIZADA (a)	RECEITAS REALIZADAS ATÉ O BIMESTRE (b)
<b>Receitas</b>	-	-
<b>RECEITAS CORRENTES (I)</b>	61.221.127,48	9.061.456,24
Receita de Contribuições dos Segurados	11.017.000,00	1.749.900,95
Ativo	10.883.000,00	1.721.576,85
Inativo	112.000,00	28.324,10
Pensionista	22.000,00	-
Receita de Contribuições Patronais	13.905.596,65	788.683,94
Ativo	13.905.596,65	788.683,94
Inativo	-	-
Pensionista	-	-
Receita Patrimonial	25.850.000,00	5.973.116,17
Receitas Imobiliárias	-	-
Receitas de Valores Mobiliários	25.850.000,00	5.973.116,17
Outras Receitas Patrimoniais	-	-
Receita de Serviços	1.178.000,00	128.983,51
Outras Receitas Correntes	9.270.530,83	420.771,67
Compensação Financeira entre os Regimes	150.000,00	135.134,42
Receita de Aportes Periódicos para Amortização de Déficit Atuarial do RPPS (II)	9.050.530,83	285.568,25
Demais Receitas Correntes	70.000,00	69,00
<b>RECEITAS DE CAPITAL (III)</b>	-	-
Alienação de Bens, Direitos e Ativos	-	-
Amortização de Empréstimos	-	-
Outras Receitas de Capital	-	-
<b>TOTAL DAS RECEITAS DO FUNDO EM CAPITALIZAÇÃO (IV) = (I + III - II)</b>	<b>52.170.596,65</b>	<b>8.775.887,99</b>




 <p>Sistema de Informações Contábeis e Fiscais do Setor Público Brasileiro TESOURO NACIONAL</p>	<b>Relatório Resumido de Execução Orçamentária</b>
	<b>Prefeitura Municipal de Paraguaçu Paulista - SP (Poder Executivo)</b>
	<b>Orçamentos Fiscal e da Seguridade Social</b>
	<b>CNPJ:</b>
	<b>Exercício: 2026</b>
	<b>Período de referência: 1º bimestre</b>

## RREO-Anexo 04 | Tabela 4 - Demonstrativo das Receitas e Despesas Previdenciárias

Despesas Previdenciárias - RPPS - Fundo em Capitalização (Plano Previdenciário)	Execução da Despesa				INSCRITAS EM RESTOS A PAGAR NÃO PROCESSADOS NO EXERCÍCIO (g)
	DOTAÇÃO ATUALIZADA (c)	DESPESAS EMPENHADAS ATÉ O BIMESTRE (d)	DESPESAS LIQUIDADAS ATÉ O BIMESTRE (e)	DESPESAS PAGAS ATÉ O BIMESTRE (f)	
<b>Despesas</b>	-	-	-	-	-
Benefícios	32.110.000,00	4.392.782,63	4.392.782,63	4.392.782,63	
Aposentadorias	28.210.000,00	3.846.110,82	3.846.110,82	3.846.110,82	
Pensões por Morte	3.900.000,00	546.671,81	546.671,81	546.671,81	
Outras Despesas Previdenciárias	7.152.000,00	746.206,71	365.087,70	365.087,70	
Compensação Financeira entre os Regimes					
Demais Despesas Previdenciárias	7.152.000,00	746.206,71	365.087,70	365.087,70	
<b>TOTAL DAS DESPESAS DO FUNDO EM CAPITALIZAÇÃO (V)</b>	<b>39.262.000,00</b>	<b>5.138.989,34</b>	<b>4.757.870,33</b>	<b>4.757.870,33</b>	
<b>RESULTADO PREVIDENCIÁRIO - FUNDO EM CAPITALIZAÇÃO (VI) = (IV - V)</b>	<b>12.908.596,65</b>	<b>3.636.898,65</b>	<b>4.018.017,66</b>	<b>4.018.017,66</b>	



 <p>Sistema de Informações Contábeis e Fiscais do Setor Público Brasileiro</p> <p>TESOURO NACIONAL</p>	<b>Relatório Resumido de Execução Orçamentária</b>
	<b>Prefeitura Municipal de Paraguaçu Paulista - SP (Poder Executivo)</b>
	<b>Orçamentos Fiscal e da Seguridade Social</b>
	<b>CNPJ:</b>
	<b>Exercício: 2026</b>
	<b>Período de referência: 1º bimestre</b>

**RREO-Anexo 04 | Tabela 4 - Demonstrativo das Receitas e Despesas Previdenciárias**

Recursos RPPS Arrecadados em Exercícios Anteriores	Previsão Orçamentária
	PREVISÃO ORÇAMENTÁRIA
Recursos RPPS Arrecadados em Exercícios Anteriores	-
VALOR	

**RREO-Anexo 04 | Tabela 4 - Demonstrativo das Receitas e Despesas Previdenciárias**

Reserva Orçamentária do RPPS	Previsão Orçamentária
	PREVISÃO ORÇAMENTÁRIA
Reserva Orçamentária do RPPS	-
VALOR	22.219.127,48

**RREO-Anexo 04 | Tabela 4 - Demonstrativo das Receitas e Despesas Previdenciárias**

Aportes de Recursos para o Fundo em Capitalização do RPPS	Aportes de Recursos
	APORTES REALIZADOS
Aportes de Recursos para o Fundo em Capitalização do RPPS	-
Plano de Amortização - Contribuição Patronal Suplementar	788.683,94
Plano de Amortização - Aporte Periódico de Valores Predefinidos	285.568,25
Outros Aportes para o RPPS	
Recursos para Cobertura de Déficit Financeiro	

**RREO-Anexo 04 | Tabela 4 - Demonstrativo das Receitas e Despesas Previdenciárias**

Bens e Direitos do RPPS ( Fundo em Capitalização)	Período de Referência
	SALDO ATUAL
Bens e Direitos do RPPS ( Fundo em Capitalização)	-
Caixa e Equivalentes de Caixa	
Investimentos e Aplicações	384.248.913,93
Outros Bens e Direitos	138.329.451,29

**RREO-Anexo 04 | Tabela 4 - Demonstrativo das Receitas e Despesas Previdenciárias**

Receitas Previdenciárias - RPPS - Fundo em Repartição (Plano Financeiro)	Execução da Receita	
	PREVISÃO ATUALIZADA (a)	RECEITAS REALIZADAS ATÉ O BIMESTRE (b)
<b>Receitas</b>	-	-
<b>RECEITAS CORRENTES (VII)</b>		
Receita de Contribuições dos Segurados		
Ativo		
Inativo		
Pensionista		
Receita de Contribuições Patronais		
Ativo		
Inativo		
Pensionista		
Receita Patrimonial		
Receitas Imobiliárias		
Receitas de Valores Mobiliários		
Outras Receitas Patrimoniais		
Receita de Serviços		
Outras Receitas Correntes		
Compensação Financeira entre os Regimes		
Demais Receitas Correntes		
<b>RECEITAS DE CAPITAL (VIII)</b>		
Alienação de Bens, Direitos e Ativos		
Amortização de Empréstimos		
Outras Receitas de Capital		
<b>TOTAL DAS RECEITAS DO FUNDO EM REPARTIÇÃO (IX) = (VII + VIII)</b>		




 <p>Sistema de Informações Contábeis e Fiscais do Setor Público Brasileiro TESOURO NACIONAL</p>	<b>Relatório Resumido de Execução Orçamentária</b>
	<b>Prefeitura Municipal de Paraguaçu Paulista - SP (Poder Executivo)</b>
	<b>Orçamentos Fiscal e da Seguridade Social</b>
	<b>CNPJ:</b>
	<b>Exercício: 2026</b>
	<b>Período de referência: 1º bimestre</b>

## RREO-Anexo 04 | Tabela 4 - Demonstrativo das Receitas e Despesas Previdenciárias

Despesas Previdenciárias - RPPS - Fundo em Repartição (Plano Financeiro)	Execução da Despesa				INSCRITAS EM RESTOS A PAGAR NÃO PROCESSADOS NO EXERCÍCIO (g)
	DOTAÇÃO ATUALIZADA (c)	DESPESAS EMPENHADAS ATÉ O BIMESTRE (d)	DESPESAS LIQUIDADAS ATÉ O BIMESTRE (e)	DESPESAS PAGAS ATÉ O BIMESTRE (f)	
<b>Despesas</b>	-	-	-	-	-
Benefícios					
Aposentadorias					
Pensões por Morte					
Outras Despesas Previdenciárias	1.250.000,00				
Compensação Financeira entre os Regimes					
Demais Despesas Previdenciárias	1.250.000,00				
<b>TOTAL DAS DESPESAS DO FUNDO EM REPARTIÇÃO (X)</b>	<b>1.250.000,00</b>				
<b>RESULTADO PREVIDENCIÁRIO - FUNDO EM REPARTIÇÃO (XI) = (IX - X)</b>	<b>-1.250.000,00</b>				



 <b>Sistema de Informações Contábeis e Fiscais do Setor Público Brasileiro</b> <b>TESOURO NACIONAL</b>	<b>Relatório Resumido de Execução Orçamentária</b>
	<b>Prefeitura Municipal de Paraguaçu Paulista - SP (Poder Executivo)</b>
	<b>Orçamentos Fiscal e da Seguridade Social</b>
	<b>CNPJ:</b>
	<b>Exercício: 2026</b>
	<b>Período de referência: 1º bimestre</b>

**RREO-Anexo 04 | Tabela 4 - Demonstrativo das Receitas e Despesas Previdenciárias**

Aportes de Recursos para o Fundo em Repartição do RPPS	Aportes de Recursos
	APORTES REALIZADOS
<b>Aportes de Recursos para o Fundo em Repartição do RPPS</b>	-
Recursos para Cobertura de Insuficiências Financeiras	
Recursos para Formação de Reserva	


**RREO-Anexo 04 | Tabela 4 - Demonstrativo das Receitas e Despesas Previdenciárias**

Bens e Direitos do RPPS ( Fundo em Repartição)	Período de Referência
	SALDO ATUAL
<b>Bens e Direitos do RPPS ( Fundo em Repartição)</b>	-
Caixa e Equivalentes de Caixa	
Investimentos e Aplicações	19.760.181,16
Outros Bens e Direitos	

**RREO-Anexo 04 | Tabela 4 - Demonstrativo das Receitas e Despesas Previdenciárias**

Receitas da Administração - RPPS	Execução da Receita	
	PREVISÃO ATUALIZADA (a)	RECEITAS REALIZADAS ATÉ O BIMESTRE (b)
<b>Receitas da Administração - RPPS</b>	-	-
RECEITAS CORRENTES		
TOTAL DAS RECEITAS DA ADMINISTRAÇÃO RPPS - (XII)		




 <p>Sistema de Informações Contábeis e Fiscais do Setor Público Brasileiro TESOURO NACIONAL</p>	<b>Relatório Resumido de Execução Orçamentária</b>
	<b>Prefeitura Municipal de Paraguaçu Paulista - SP (Poder Executivo)</b>
	<b>Orçamentos Fiscal e da Seguridade Social</b>
	<b>CNPJ:</b>
	<b>Exercício: 2026</b>
	<b>Período de referência: 1º bimestre</b>

**RREO-Anexo 04 | Tabela 4 - Demonstrativo das Receitas e Despesas Previdenciárias**

Despesas da Administração - RPPS	Execução da Despesa				INSCRITAS EM RESTOS A PAGAR NÃO PROCESSADOS NO EXERCÍCIO (g)
	DOTAÇÃO ATUALIZADA (c)	DESPESAS EMPENHADAS ATÉ O BIMESTRE (d)	DESPESAS LIQUIDADAS ATÉ O BIMESTRE (e)	DESPESAS PAGAS ATÉ O BIMESTRE (f)	
<b>Despesas da Administração - RPPS</b>	-	-	-	-	-
DESPESAS CORRENTES (XIII)					
Pessoal e Encargos Sociais					
Demais Despesas Correntes					
DESPESAS DE CAPITAL (XIV)					
TOTAL DAS DESPESAS DA ADMINISTRAÇÃO RPPS (XV) = (XIII + XIV)					
RESULTADO DA ADMINISTRAÇÃO RPPS (XVI) = (XII - XV)					



 <b>SISTEMA DE INFORMAÇÕES CONTÁBEIS E FISCAIS DO SETOR PÚBLICO BRASILEIRO</b> <b>TESOURO NACIONAL</b>	<b>Relatório Resumido de Execução Orçamentária</b>
	<b>Prefeitura Municipal de Paraguaçu Paulista - SP (Poder Executivo)</b>
	<b>Orçamentos Fiscal e da Seguridade Social</b>
	<b>CNPJ:</b>
	<b>Exercício: 2026</b>
	<b>Período de referência: 1º bimestre</b>

**RREO-Anexo 04 | Tabela 4 - Demonstrativo das Receitas e Despesas Previdenciárias**

Bens e Direitos - Administração do RPPS	Período de Referência
	SALDO ATUAL
<b>Bens e Direitos - Administração do RPPS</b>	-
Caixa e Equivalentes de Caixa	
Investimentos e Aplicações	4.816.593,09
Outros Bens e Direitos	

**RREO-Anexo 04 | Tabela 4 - Demonstrativo das Receitas e Despesas Previdenciárias**

Receitas Previdenciárias (Benefícios Mantidos Pelo Tesouro)	Execução da Receita	
	PREVISÃO ATUALIZADA (a)	RECEITAS REALIZADAS ATÉ O BIMESTRE (b)
<b>Receitas Previdenciárias (Benefícios Mantidos Pelo Tesouro)</b>	-	-
Contribuições dos Servidores		
Demais Receitas Previdenciárias		
<b>TOTAL DAS RECEITAS (BENEFÍCIOS MANTIDOS PELO TESOURO) (XVII)</b>		




 <p>Sistema de Informações Contábeis e Fiscais do Setor Público Brasileiro TESOURO NACIONAL</p>	<b>Relatório Resumido de Execução Orçamentária</b>
	<b>Prefeitura Municipal de Paraguaçu Paulista - SP (Poder Executivo)</b>
	<b>Orçamentos Fiscal e da Seguridade Social</b>
	<b>CNPJ:</b>
	<b>Exercício: 2026</b>
<b>Período de referência: 1º bimestre</b>	

**RREO-Anexo 04 | Tabela 4 - Demonstrativo das Receitas e Despesas Previdenciárias**

Despesas Previdenciárias (Benefícios Mantidos Pelo Tesouro)	Execução da Despesa				INSCRITAS EM RESTOS A PAGAR NÃO PROCESSADOS NO EXERCÍCIO (g)
	DOTAÇÃO ATUALIZADA (c)	DESPESAS EMPENHADAS ATÉ O BIMESTRE (d)	DESPESAS LIQUIDADAS ATÉ O BIMESTRE (e)	DESPESAS PAGAS ATÉ O BIMESTRE (f)	
<b>Despesas Previdenciárias (Benefícios Mantidos Pelo Tesouro)</b>	-	-	-	-	-
Aposentadorias					
Pensões					
Outras Despesas Previdenciárias					
TOTAL DAS DESPESAS (BENEFÍCIOS MANTIDOS PELO TESOURO) (XVIII)					
RESULTADO DOS BENEFÍCIOS MANTIDOS PELO TESOURO (XIX) = (XVII - XVIII)					



 <p>Sistema de Informações Contábeis e Fiscais do Setor Público Brasileiro</p> <p>TESOURO NACIONAL</p>	<b>Relatório Resumido de Execução Orçamentária</b>
	<b>Prefeitura Municipal de Paraguaçu Paulista - SP (Poder Executivo)</b>
	<b>Orçamentos Fiscal e da Seguridade Social</b>
	<b>CNPJ:</b>
	<b>Exercício: 2026</b>
	<b>Período de referência: 1º bimestre</b>


## RREO-Anexo 04 | Tabela 4 - Demonstrativo das Receitas e Despesas Previdenciárias

Notas Explicativas	Valores
	28/02/2026
Notas Explicativas	-
Notas Explicativas	-

## RREO-Anexo 06 | Tabela 6.3 - Demonstrativo dos Resultados Primário e Nominal - Municípios

Cálculo Acima da Linha - Receitas Primárias	Receita Orçamentária	
	PREVISÃO ATUALIZADA	Até o Bimestre / 2026
		RECEITAS REALIZADAS (a)
<b>Cálculo Acima da Linha - Receitas Primárias</b>	-	-
RECEITAS CORRENTES (EXCETO FONTES RPPS) (I)	284.494.346,83	39.694.841,09
Impostos, Taxas e Contribuições de Melhoria	64.980.900,00	4.510.479,47
IPTU	16.920.000,00	499.877,99
ISS	20.160.000,00	2.504.822,74
ITBI	4.050.000,00	244.211,23
IRRF	10.800.000,00	781.549,70
Outros Impostos, Taxas e Contribuições de Melhoria	13.050.900,00	480.017,81
Contribuições	2.155.000,00	370.925,11
Receita Patrimonial	4.083.412,76	293.147,24
Aplicações Financeiras (II)	3.333.412,76	254.723,44
Outras Receitas Patrimoniais	750.000,00	38.423,80
Transferências Correntes	205.624.318,45	34.419.911,16
Cota-Parte do FPM	52.300.000,00	9.402.083,19
Cota-Parte do ICMS	50.240.000,00	6.192.845,01
Cota-Parte do IPVA	10.800.000,00	5.056.882,50
Cota-Parte do ITR	3.200.000,00	61.988,42
Transferências da LC nº 61/1989	400.000,00	59.961,03
Transferências do FUNDEB	43.400.000,00	7.391.907,87
Outras Transferências Correntes	45.284.318,45	6.254.443,14
Demais Receitas Correntes	7.650.715,62	100.378,11
Outras Receitas Financeiras (III)		
Receitas Correntes Restantes	7.650.715,62	100.378,11
RECEITAS PRIMÁRIAS CORRENTES (EXCETO FONTES RPPS) (IV) = (I - (II + III))	281.160.934,07	39.440.117,65
RECEITAS PRIMÁRIAS CORRENTES (COM FONTES RPPS) (V)	35.621.127,48	3.088.340,07
RECEITAS NÃO PRIMÁRIAS CORRENTES (COM FONTES RPPS) (VI)	25.600.000,00	5.973.116,17
RECEITAS DE CAPITAL (EXCETO FONTES RPPS) (VII)	16.484.525,69	1.136.298,73
Operações de Crédito (VIII)		
Amortização de Empréstimos (IX)		
Alienação de Bens	230.000,00	
Receitas de Alienação de Investimentos Temporários (X)		
Receitas de Alienação de Investimentos Permanentes (XI)		
Outras Alienações de Bens	230.000,00	
Transferências de Capital	16.254.525,69	1.136.298,73
Convênios	9.689.525,69	1.136.298,73
Outras Transferências de Capital	6.565.000,00	
Outras Receitas de Capital		
Outras Receitas de Capital Não Primárias (XII)		
Outras Receitas de Capital Primárias		
RECEITAS PRIMÁRIAS DE CAPITAL (EXCETO FONTES RPPS) (XIII) = (VII - (VIII + IX + X + XI + XII))	16.484.525,69	1.136.298,73
RECEITAS PRIMÁRIAS DE CAPITAL (COM FONTES RPPS) (XIV)		
RECEITAS NÃO PRIMÁRIAS DE CAPITAL (COM FONTES RPPS) (XV)		
RECEITA PRIMÁRIA TOTAL (XVI) = (IV + V + XIII + XIV)	333.266.587,24	43.664.756,45
RECEITA PRIMÁRIA TOTAL (EXCETO FONTES RPPS) (XVII) = (IV + XIII)	297.645.459,76	40.576.416,38



 <p>Sistema de Informações Contábeis e Fiscais do Setor Público Brasileiro TESOURO NACIONAL</p>	<b>Relatório Resumido de Execução Orçamentária</b>
	<b>Prefeitura Municipal de Paraguaçu Paulista - SP (Poder Executivo)</b>
	<b>Orçamentos Fiscal e da Seguridade Social</b>
	<b>CNPJ:</b>
	<b>Exercício: 2026</b>
	<b>Período de referência: 1º bimestre</b>

## RREO-Anexo 06 | Tabela 6.3 - Demonstrativo dos Resultados Primário e Nominal - Municípios

Cálculo Acima da Linha - Despesas Primárias	Despesa Orçamentária							
	DOTAÇÃO ATUALIZADA	Até o Bimestre / 2026					RESTOS A PAGAR NÃO PROCESSADOS	
		DESPESAS EMPENHADAS	DESPESAS LIQUIDADAS	DESPESAS PAGAS (a)	RESTOS A PAGAR PROCESSADOS PAGOS (b)	LIQUIDADOS	PAGOS (c)	
<b>Cálculo Acima da Linha - Despesas Primárias</b>	-	-	-	-	-	-	-	-
DESPESAS CORRENTES (EXCETO FONTES RPPS) (XVIII)	273.902.121,82	65.578.485,12	32.944.127,42	17.639.097,08	6.468.275,28	5.144.439,99	4.697.149,35	
Pessoal e Encargos Sociais	151.829.050,90	21.711.000,19	20.843.012,81	10.673.103,80	1.076.510,46			
Juros e Encargos da Dívida (XIX)	30.000,00							
Outras Despesas Correntes	122.043.070,92	43.867.484,93	12.101.114,61	6.965.993,28	5.391.764,82	5.144.439,99	4.697.149,35	
DESPESAS PRIMÁRIAS CORRENTES (EXCETO FONTES RPPS) (XX) = (XVIII - XIX)	273.872.121,82	65.578.485,12	32.944.127,42	17.639.097,08	6.468.275,28	5.144.439,99	4.697.149,35	
DESPESAS PRIMÁRIAS CORRENTES (COM FONTES RPPS) (XXI)	37.780.000,00	5.747.655,18	5.366.536,17	5.366.536,17		350,00	350,00	
DESPESAS NÃO PRIMÁRIAS CORRENTES (COM FONTES RPPS) (XXII)								
DESPESAS DE CAPITAL (EXCETO FONTES RPPS) (XXIII)	41.890.978,18	4.600.693,25	540.473,12	511.528,38	308.309,39	500.125,11	412.345,11	
Investimentos	38.253.670,09	4.089.164,87	28.944,74		308.309,39	500.125,11	412.345,11	
Inversões Financeiras								
Concessão de Empréstimos e Financiamentos (XXIV)								
Aquisição de Título de Capital já Integralizado (XXV)								
Aquisição de Título de Crédito (XXVI)								
Demais Inversões Financeiras								
Amortização da Dívida (XXVII)	3.637.308,09	511.528,38	511.528,38	511.528,38				
DESPESAS PRIMÁRIAS DE CAPITAL (EXCETO FONTES RPPS) (XXVIII) = (XXIII - (XXIV + XXV + XXVI + XXVII))	38.253.670,09	4.089.164,87	28.944,74		308.309,39	500.125,11	412.345,11	
RESERVA DE CONTINGÊNCIA (XXIX)	1.000.808,21							
DESPESAS PRIMÁRIAS DE CAPITAL (COM FONTES RPPS) (XXX)	232.000,00							
DESPESAS NÃO PRIMÁRIAS DE CAPITAL (COM FONTES RPPS) (XXXI)								
DESPESA PRIMÁRIA TOTAL (XXXII) = (XX + XXI + XXVIII + XXIX + XXX)	351.138.600,12	75.415.305,17	38.339.608,33	23.005.633,25	6.776.584,67	5.644.915,10	5.109.844,46	
DESPESA PRIMÁRIA TOTAL (EXCETO FONTES RPPS) (XXXIII) = (XX + XXVIII + XXIX)	313.126.600,12	69.667.649,99	32.973.072,16	17.639.097,08	6.776.584,67	5.644.565,10	5.109.494,46	

<p>Sistema de Informações Contábeis e Fiscais do Setor Público Brasileiro</p> <p>TESOURO NACIONAL</p>	<b>Relatório Resumido de Execução Orçamentária</b>
	<b>Prefeitura Municipal de Paraguaçu Paulista - SP (Poder Executivo)</b>
	<b>Orçamentos Fiscal e da Seguridade Social</b>
	<b>CNPJ:</b>
	<b>Exercício: 2026</b>
	<b>Período de referência: 1º bimestre</b>

**RREO-Anexo 06 | Tabela 6.3 - Demonstrativo dos Resultados Primário e Nominal - Municípios**

Resultado Primário - Acima da Linha	Até o Bimestre / 2026
	VALOR
<b>Resultado Primário - Acima da Linha</b>	-
RESULTADO PRIMÁRIO (COM RPPS) - Acima da Linha (XXXIV) = (XVIa - (XXXIIa + XXXIIb + XXXIIc))	8.772.694,07
RESULTADO PRIMÁRIO (SEM RPPS) - Acima da Linha (XXXV) = (XVIIa - (XXXIIIa + XXXIIIb + XXXIIIc))	11.051.240,17

**RREO-Anexo 06 | Tabela 6.3 - Demonstrativo dos Resultados Primário e Nominal - Municípios**

Meta Fiscal para o Resultado Primário	Meta Fixada na LDO
	VALOR CORRENTE
<b>Meta Fiscal para o Resultado Primário</b>	-
Meta fixada no Anexo de Metas Fiscais da LDO para o exercício de referência	11.367.340,07

**RREO-Anexo 06 | Tabela 6.3 - Demonstrativo dos Resultados Primário e Nominal - Municípios**

Juros Nominais	Até o Bimestre / 2026
	VALOR INCORRIDO
<b>Juros Nominais</b>	-
Juros, Encargos e Variações Monetárias Ativos (Exceto RPPS) (XXXVI)	254.723,44
Juros, Encargos e Variações Monetárias Passivos (Exceto RPPS) (XXXVII)	

**RREO-Anexo 06 | Tabela 6.3 - Demonstrativo dos Resultados Primário e Nominal - Municípios**

Resultado Nominal - Acima da Linha	Até o Bimestre / 2026
	VALOR
<b>Resultado Nominal - Acima da Linha</b>	-
RESULTADO NOMINAL (SEM RPPS) - Acima da Linha (XXXVIII) = XXXV + (XXXVI - XXXVII)	11.305.963,61

**RREO-Anexo 06 | Tabela 6.3 - Demonstrativo dos Resultados Primário e Nominal - Municípios**

Cálculo Abaixo da Linha - Resultado Nominal	Saldo	
	Em 31/12/2025 (a)	Até o Bimestre 2026 (b)
<b>Cálculo Abaixo da Linha - Resultado Nominal</b>	-	-
DÍVIDA CONSOLIDADA (XXXIX)	68.731.262,09	67.550.536,45
DEDUÇÕES (XL)	4.994.841,45	22.109.702,83
Disponibilidade de Caixa	4.745.559,06	21.859.859,44
Disponibilidade de Caixa Bruta	22.109.475,36	30.565.842,90
(-) Restos a Pagar Processados (XLI)	14.207.567,22	7.887.141,07
(-) Depósitos Restituíveis e Valores Vinculados	3.156.349,08	818.842,39
Demais Haveres Financeiros	249.282,39	249.843,39
DÍVIDA CONSOLIDADA LÍQUIDA (XLII) = (XXXIX - XL)	63.736.420,64	45.440.833,62

**RREO-Anexo 06 | Tabela 6.3 - Demonstrativo dos Resultados Primário e Nominal - Municípios**

Resultado Nominal - Abaixo da Linha	Até o Bimestre / 2026
	VALOR
<b>Resultado Nominal - Abaixo da Linha</b>	-
RESULTADO NOMINAL (SEM RPPS) - Abaixo da Linha (XLIII) = (XLIIa - XLIIb)	18.295.587,02


**RREO-Anexo 06 | Tabela 6.3 - Demonstrativo dos Resultados Primário e Nominal - Municípios**

Meta Fiscal para o Resultado Nominal	Meta Fixada na LDO
	VALOR CORRENTE
<b>Meta Fiscal para o Resultado Nominal</b>	-
Meta fixada no Anexo de Metas Fiscais da LDO para o exercício de referência	9.250.000,00

**RREO-Anexo 06 | Tabela 6.3 - Demonstrativo dos Resultados Primário e Nominal - Municípios**

Ajuste Metodológico	Até o Bimestre / 2026
	VALOR
<b>Ajuste Metodológico</b>	-
VARIAÇÃO DO SALDO DE RPP (XLIV) = (XLIIb - XLIIa)	-6.320.426,15
RECEITA DE ALIENAÇÃO DE INVESTIMENTOS PERMANENTES (XLV) = (XI)	
VARIAÇÃO CAMBIAL (XLVI)	
VARIAÇÃO DO SALDO DE PRECATÓRIOS INTEGRANTES DA DC (XLVII)	
VARIAÇÃO DO SALDO DAS DEMAIS OBRIGAÇÕES INTEGRANTES DA DC (XLVIII)	
OUTROS AJUSTES (XLIX)	
RESULTADO NOMINAL (SEM RPPS) AJUSTADO - Abaixo da Linha (L) = (XLIII + (XLIV - XLV - XLVI + XLVII + XLVIII) +/- (XLIX))	13.606.236,12



 <p>Sistema de Informações Contábeis e Fiscais do Setor Público Brasileiro</p> <p>TESOURO NACIONAL</p>	<b>Relatório Resumido de Execução Orçamentária</b>
	<b>Prefeitura Municipal de Paraguaçu Paulista - SP (Poder Executivo)</b>
	<b>Orçamentos Fiscal e da Seguridade Social</b>
	<b>CNPJ:</b>
	<b>Exercício: 2026</b>
	<b>Período de referência: 1º bimestre</b>

## RREO-Anexo 06 | Tabela 6.3 - Demonstrativo dos Resultados Primário e Nominal - Municípios

Resultado Primário - Abaixo da Linha	Até o Bimestre / 2026	
	VALOR	
<b>Resultado Primário - Abaixo da Linha</b>	-	
RESULTADO PRIMÁRIO (SEM RPPS) - Abaixo da Linha (LI) = (L) - (XXXVI - XXXVII)		13.351.512,68


## RREO-Anexo 06 | Tabela 6.3 - Demonstrativo dos Resultados Primário e Nominal - Municípios

Informações Adicionais	PREVISÃO ORÇAMENTÁRIA	
	PREVISÃO ORÇAMENTÁRIA	
<b>Informações Adicionais</b>	-	
SALDO DE EXERCÍCIOS ANTERIORES		
Recursos Arrecadados em Exercícios Anteriores - RPPS		
Superávit Financeiro Utilizado para Abertura e Reabertura de Créditos Adicionais		
RESERVA ORÇAMENTÁRIA DO RPPS		22.219.127,48

## RREO-Anexo 06 | Tabela 6.3 - Demonstrativo dos Resultados Primário e Nominal - Municípios

Notas Explicativas	Valores	
	28/02/2026	
<b>Notas Explicativas</b>	-	
Notas Explicativas		



 <p>Sistema de Informações Contábeis e Fiscais do Setor Público Brasileiro TESOURO NACIONAL</p>	<b>Relatório Resumido de Execução Orçamentária</b>
	<b>Prefeitura Municipal de Paraguaçu Paulista - SP (Poder Executivo)</b>
	<b>Orçamentos Fiscal e da Seguridade Social</b>
	<b>CNPJ:</b>
	<b>Exercício: 2026</b>
<b>Período de referência: 1º bimestre</b>	


**RREO-Anexo 07 | Tabela 7.0 - Demonstrativo dos Restos à Pagar por Poder e Órgão - Municípios**

Poder/Orgão	Poder/Orgão											
	RESTOS A PAGAR PROCESSADOS					RESTOS A PAGAR NÃO PROCESSADOS						
	Inscritos					Inscritos						
	Em Exercícios Anteriores (a)	Em 31 de dezembro de 2025 (b)	Pagos (c)	Cancelados (d)	Saldo e = (a + b) - (c + d)	Em Exercícios Anteriores (f)	Em 31 de dezembro de 2025 (g)	Liquidados (h)	Pagos (i)	Cancelados (j)	Saldo k = (f + g) - (i + j)	Saldo Total L = (e + k)
RESTOS A PAGAR (EXCETO INTRA-ORÇAMENTÁRIOS) (I)												
PODER EXECUTIVO	309.385,88	6.955.173,46	6.770.125,47	78.912,12	415.521,75	3.053.972,84	16.358.221,25	5.644.915,10	5.109.844,46	1.738.878,90	12.563.470,73	12.978.992,48
PODER LEGISLATIVO	309.385,88	6.955.173,46	6.770.125,47	78.912,12	415.521,75	3.053.972,84	16.358.221,25	5.644.915,10	5.109.844,46	1.738.878,90	12.563.470,73	12.978.992,48
Câmara Municipal												
Tribunal de Contas do Município												
RESTOS A PAGAR (INTRA-ORÇAMENTÁRIOS) (II)		6.943.007,88	6.459,20		6.936.548,68							6.936.548,68
TOTAL (III) = (I + II)	309.385,88	13.898.181,34	6.776.584,67	78.912,12	7.352.070,43	3.053.972,84	16.358.221,25	5.644.915,10	5.109.844,46	1.738.878,90	12.563.470,73	19.915.541,16

**RREO-Anexo 07 | Tabela 7.0 - Demonstrativo dos Restos à Pagar por Poder e Órgão - Municípios**

Poder/Orgão - Intra	Poder/Orgão - Intra											
	RESTOS A PAGAR PROCESSADOS					RESTOS A PAGAR NÃO PROCESSADOS						
	Inscritos					Inscritos						
	Em Exercícios Anteriores (a)	Em 31 de dezembro de 2025 (b)	Pagos (c)	Cancelados (d)	Saldo e = (a + b) - (c + d)	Em Exercícios Anteriores (f)	Em 31 de dezembro de 2025 (g)	Liquidados (h)	Pagos (i)	Cancelados (j)	Saldo k = (f + g) - (i + j)	Saldo Total L = (e + k)
RESTOS A PAGAR (INTRA-ORÇAMENTÁRIOS) (II)		6.943.007,88	6.459,20		6.936.548,68							6.936.548,68
PODER EXECUTIVO		6.943.007,88	6.459,20		6.936.548,68							6.936.548,68
PODER LEGISLATIVO												
Câmara Municipal												
Tribunal de Contas do Município												



 <p>Sistema de Informações Contábeis e Fiscais do Setor Público Brasileiro</p> <p>TESOURO NACIONAL</p>	<b>Relatório Resumido de Execução Orçamentária</b>
	<b>Prefeitura Municipal de Paraguaçu Paulista - SP (Poder Executivo)</b>
	<b>Orçamentos Fiscal e da Seguridade Social</b>
	<b>CNPJ:</b>
	<b>Exercício: 2026</b>
	<b>Período de referência: 1º bimestre</b>


**RREO-Anexo 07 | Tabela 7.0 - Demonstrativo dos Restos à Pagar por Poder e Órgão - Municípios**

Notas Explicativas	Valores
Notas Explicativas	28/02/2026
Notas Explicativas	-

**RREO-Anexo 13 | Tabela 13.0 - Demonstrativo das Parcerias Público-Privadas**

Impactos das Contratações de PPP	Especificação de PPP	
	SALDO TOTAL EM 31 DE DEZEMBRO DO EXERCÍCIO ANTERIOR	SALDO FINAL ATÉ O BIMESTRE
<b>Impactos das Contratações de PPP</b>	-	-
TOTAL DE ATIVOS		
Ativos Constituídos pela SPE		
TOTAL DE PASSIVOS		
Obrigações decorrentes de Ativos Constituídos pela SPE		
Provisões de PPP		
Outros Passivos		
ATOS POTENCIAIS PASSIVOS		
Obrigações Contratuais		
Riscos não Provisionados		
Garantias Concedidas		
Outros Passivos Contingentes		



 <p>Sistema de Informações Contábeis e Fiscais do Setor Público Brasileiro TESOURO NACIONAL</p>	<b>Relatório Resumido de Execução Orçamentária</b>										
	<b>Prefeitura Municipal de Paraguaçu Paulista - SP (Poder Executivo)</b>										
	<b>Orçamentos Fiscal e da Seguridade Social</b>										
	<b>CNPJ:</b>										
	<b>Exercício: 2026</b>										
<b>Período de referência: 1º bimestre</b>											

**RREO-Anexo 13 | Tabela 13.0 - Demonstrativo das Parcerias Público-Privadas | Do Ente Federado, exceto estatais não dependentes - Contratadas (I.1)**

Despesas de PPP Do Ente Federado, exceto estatais não dependentes - Contratadas (I.1)	Despesas de PPP										
	EXERCÍCIO ANTERIOR	EXERCÍCIO CORRENTE (EC)	<EC + 1>	<EC + 2>	<EC + 3>	<EC + 4>	<EC + 5>	<EC + 6>	<EC + 7>	<EC + 8>	<EC + 9>

**RREO-Anexo 13 | Tabela 13.0 - Demonstrativo das Parcerias Público-Privadas | Do Ente Federado, exceto estatais não dependentes - A Contratar (I.2)**

Despesas de PPP Do Ente Federado, exceto estatais não dependentes - A contratar (I.2)	Despesas de PPP										
	EXERCÍCIO ANTERIOR	EXERCÍCIO CORRENTE (EC)	<EC + 1>	<EC + 2>	<EC + 3>	<EC + 4>	<EC + 5>	<EC + 6>	<EC + 7>	<EC + 8>	<EC + 9>

**RREO-Anexo 13 | Tabela 13.0 - Demonstrativo das Parcerias Público-Privadas | Das Estatais Não-Dependentes (II.1)**

Despesas de PPP das Estatais Não-dependentes - Contratadas (II.1)	Despesas de PPP										
	EXERCÍCIO ANTERIOR	EXERCÍCIO CORRENTE (EC)	<EC + 1>	<EC + 2>	<EC + 3>	<EC + 4>	<EC + 5>	<EC + 6>	<EC + 7>	<EC + 8>	<EC + 9>

**RREO-Anexo 13 | Tabela 13.0 - Demonstrativo das Parcerias Público-Privadas | Das Estatais Não Dependentes - A contratar (II.2)**

Despesas de PPP das Estatais Não-dependentes - A Contratar (II.2)	Despesas de PPP										
	EXERCÍCIO ANTERIOR	EXERCÍCIO CORRENTE (EC)	<EC + 1>	<EC + 2>	<EC + 3>	<EC + 4>	<EC + 5>	<EC + 6>	<EC + 7>	<EC + 8>	<EC + 9>

**RREO-Anexo 13 | Tabela 13.0 - Demonstrativo das Parcerias Público-Privadas**

Total das Despesas de PPP	Despesas de PPP										
	EXERCÍCIO ANTERIOR	EXERCÍCIO CORRENTE (EC)	<EC + 1>	<EC + 2>	<EC + 3>	<EC + 4>	<EC + 5>	<EC + 6>	<EC + 7>	<EC + 8>	<EC + 9>
TOTAL DAS DESPESAS DE PPP DO ENTE FEDERADO (I) = (I.1 + I.2)	-	-	-	-	-	-	-	-	-	-	-
TOTAL DAS DESPESAS DE PPP DAS ESTATAIS NÃO-DEPENDENTES (II) = (II.1 + II.2)											
TOTAL DAS DESPESAS DE PPP (III) = (I + II)											
RECEITA CORRENTE LÍQUIDA (RCL) (IV)											
TOTAL DAS DESPESAS CONSIDERADAS PARA O LIMITE = (I)											
TOTAL DAS DESPESAS CONSIDERADAS PARA O LIMITE / RCL (%) (V) = (I / IV)											

 Sistema de Informações Contábeis e Fiscais do Setor Público Brasileiro TESOURO NACIONAL	<b>Relatório Resumido de Execução Orçamentária</b>
	<b>Prefeitura Municipal de Paraguaçu Paulista - SP (Poder Executivo)</b>
	<b>Orçamentos Fiscal e da Seguridade Social</b>
	<b>CNPJ:</b>
	<b>Exercício: 2026</b>
	<b>Período de referência: 1º bimestre</b>

**RREO-Anexo 13 | Tabela 13.0 - Demonstrativo das Parcerias Público-Privadas**

Notas Explicativas	Valores
	28/02/2026
Notas Explicativas	-
Notas Explicativas	-

**RREO-Anexo 14 | Tabela 14.0 - Demonstrativo Simplificado do Relatório Resumido da Execução Orçamentária - Municípios e DF**

Balanco Orçamentário	Valores
	Até o Bimestre
<b>Balanco Orçamentário</b>	-
<b>RECEITAS</b>	
Previsão Inicial	362.200.000,00
Previsão Atualizada	362.200.000,00
Receitas Realizadas	49.892.596,06
Déficit Orçamentário	
Saldos de Exercícios Anteriores (Utilizados para Créditos Adicionais)	
<b>DESPESAS</b>	
Dotação Inicial	362.200.000,00
Dotação Atualizada	377.025.035,69
Despesas Empenhadas	75.926.833,55
Despesas Liquidadas	38.851.136,71
Despesas Pagas	23.517.161,63
Superávit Orçamentário	11.041.459,35

**RREO-Anexo 14 | Tabela 14.0 - Demonstrativo Simplificado do Relatório Resumido da Execução Orçamentária - Municípios e DF**

Despesas por Função/Subfunção	Valores
	Até o Bimestre
<b>Despesas por Função/Subfunção</b>	-
Despesas Empenhadas	75.926.833,55
Despesas Liquidadas	38.851.136,71

**RREO-Anexo 14 | Tabela 14.0 - Demonstrativo Simplificado do Relatório Resumido da Execução Orçamentária - Municípios e DF**

Receita Corrente Líquida - RCL	Valores
	Até o Bimestre
<b>Receita Corrente Líquida - RCL</b>	-
Receita Corrente Líquida	267.269.550,00
Receita Corrente Líquida Ajustada para Cálculo dos Limites de Endividamento	264.169.550,00
Receita Corrente Líquida Ajustada para Cálculo dos Limites da Despesa com Pessoal	261.162.506,00

**RREO-Anexo 14 | Tabela 14.0 - Demonstrativo Simplificado do Relatório Resumido da Execução Orçamentária - Municípios e DF**


Receitas e Despesas do Regime Próprio de Previdência dos Servidores	Valores
	Até o Bimestre
<b>Receitas e Despesas do Regime Próprio de Previdência dos Servidores</b>	-
<b>Fundo em Capitalização (PLANO PREVIDENCIÁRIO)</b>	
Receitas Previdenciárias Realizadas	8.775.887,99
Despesas Previdenciárias Empenhadas	5.138.989,34
Despesas Previdenciárias Liquidadas	4.757.870,33
Despesas Previdenciárias Pagas	4.757.870,33
Resultado Previdenciário	4.018.017,66
<b>Fundo em Repartição (PLANO FINANCEIRO)</b>	
Receitas Previdenciárias Realizadas	
Despesas Previdenciárias Empenhadas	
Despesas Previdenciárias Liquidadas	
Despesas Previdenciárias Pagas	
Resultado Previdenciário	

**RREO-Anexo 14 | Tabela 14.0 - Demonstrativo Simplificado do Relatório Resumido da Execução Orçamentária - Municípios e DF**

Resultados Primário e Nominal	Verificação das Metas dos Resultados Nominal e Primário		
	Meta Fixada no Anexo de Metas Fiscais da LDO (a)	Resultado Apurado até o Bimestre (b)	% em Relação à Meta (b/a)
<b>Resultados Primário e Nominal</b>	-	-	-
RESULTADO PRIMÁRIO (SEM RPPS) - Acima da Linha	11.367.340,07	11.051.240,17	97,21
RESULTADO NOMINAL (SEM RPPS) - Abaixo da Linha	9.250.000,00	18.295.587,02	197,79

**RREO-Anexo 14 | Tabela 14.0 - Demonstrativo Simplificado do Relatório Resumido da Execução Orçamentária - Municípios e DF**



 Sistema de Informações Contábeis e Fiscais do Setor Público Brasileiro <b>TESOURO NACIONAL</b>	<b>Relatório Resumido de Execução Orçamentária</b>
	<b>Prefeitura Municipal de Paraguaçu Paulista - SP (Poder Executivo)</b>
	<b>Orçamentos Fiscal e da Seguridade Social</b>
	<b>CNPJ:</b>
	<b>Exercício: 2026</b>
	<b>Período de referência: 1º bimestre</b>

Restos a Pagar por Poder e Ministério Público	Estágios dos Restos a Pagar			
	Inscrição	Cancelamento Até o Bimestre	Pagamento Até o Bimestre	Saldo a Pagar
<b>Restos a Pagar por Poder e Ministério Público</b>	-	-	-	-
<b>RESTOS A PAGAR PROCESSADOS</b>	14.207.567,22	78.912,12	6.776.584,67	7.352.070,43
Poder Executivo	14.207.567,22	78.912,12	6.776.584,67	7.352.070,43
Poder Legislativo	0,00	0,00	0,00	0,00
Poder Judiciário				
Ministério Público				
Defensoria Pública				
<b>RESTOS A PAGAR NÃO PROCESSADOS</b>	19.412.194,09	1.738.878,90	5.109.844,46	12.563.470,73
Poder Executivo	19.412.194,09	1.738.878,90	5.109.844,46	12.563.470,73
Poder Legislativo	0,00	0,00	0,00	0,00
Poder Judiciário				
Ministério Público				
Defensoria Pública				
<b>TOTAL</b>	<b>33.619.761,31</b>	<b>1.817.791,02</b>	<b>11.886.429,13</b>	<b>19.915.541,16</b>

## RREO-Anexo 14 | Tabela 14.0 - Demonstrativo Simplificado do Relatório Resumido da Execução Orçamentária - Municípios e DF

Despesas com Manutenção e Desenvolvimento do Ensino	Apuração das Despesas com Ensino		
	Valor Apurado Até o Bimestre	Limites Constitucionais Anuais	
		% Mínimo a Aplicar no Exercício	% Aplicado Até o Bimestre
<b>Despesas com Manutenção e Desenvolvimento do Ensino</b>	-	-	-
Mínimo Anual de <18% / 25%> das Receitas de Impostos na Manutenção e Desenvolvimento do Ensino			
Mínimo Anual de 70% do FUNDEB na Remuneração dos Profissionais da Educação Básica			
Percentual da Complementação da União ao FUNDEB (VAAT) na Educação Infantil (Indicador IEI)			
Mínimo de 15% da Complementação da União ao FUNDEB (VAAT) em Despesas de Capital			

## RREO-Anexo 14 | Tabela 14.0 - Demonstrativo Simplificado do Relatório Resumido da Execução Orçamentária - Municípios e DF

Receitas de Operações de Crédito e Despesas de Capital	Apuração das Receitas de Operações de Crédito e Despesas de Capital	
	Valor Apurado no Exercício	Saldo Não Realizado
<b>Receitas de Operações de Crédito e Despesas de Capital</b>	-	-
Receitas de Operações de Crédito		
Despesa de Capital Líquida		

## RREO-Anexo 14 | Tabela 14.0 - Demonstrativo Simplificado do Relatório Resumido da Execução Orçamentária - Municípios e DF

Projeção Atuarial dos Regimes de Previdência	Exercício de Apuração			
	Exercício	10º Exercício	20º Exercício	35º Exercício
<b>Projeção Atuarial dos Regimes de Previdência</b>	-	-	-	-
Fundo em Capitalização (Plano Previdenciário)				
Receitas Previdenciárias				
Despesas Previdenciárias				
Resultado Previdenciário				
Fundo em Repartição (Plano Financeiro)				
Receitas Previdenciárias				
Despesas Previdenciárias				
Resultado Previdenciário				

## RREO-Anexo 14 | Tabela 14.0 - Demonstrativo Simplificado do Relatório Resumido da Execução Orçamentária - Municípios e DF

Receita da Alienação de Ativos e Aplicação dos Recursos	Apuração da Receita da Alienação de Ativos e Aplicação dos Recursos	
	Valor Apurado no Exercício	Saldo a Realizar
<b>Receita da Alienação de Ativos e Aplicação dos Recursos</b>	-	-
Receitas da Alienação de Ativos		
Aplicação dos Recursos da Alienação de Ativos		


## RREO-Anexo 14 | Tabela 14.0 - Demonstrativo Simplificado do Relatório Resumido da Execução Orçamentária - Municípios e DF

Despesas com Ações e Serviços Públicos de Saúde	Apuração das Despesas com Saúde		
	Valor Apurado Até o Bimestre	Limites Constitucionais Anuais	
		% Mínimo a Aplicar no Exercício	% Aplicado Até o Bimestre
<b>Despesas com Ações e Serviços Públicos de Saúde</b>	-	-	-
Despesas com Ações e Serviços Públicos de Saúde Executadas com Recursos de Impostos			

## RREO-Anexo 14 | Tabela 14.0 - Demonstrativo Simplificado do Relatório Resumido da Execução Orçamentária - Municípios e DF

Despesas de Caráter Continuado Derivadas de PPP	Valor Realizado no Período	
	Valor Apurado no Exercício Corrente	
<b>Despesas de Caráter Continuado Derivadas de PPP</b>	-	-



 Sistema de Informações Contábeis e Fiscais do Setor Público Brasileiro <b>TESOURO NACIONAL</b>	<b>Relatório Resumido de Execução Orçamentária</b>
	<b>Prefeitura Municipal de Paraguaçu Paulista - SP (Poder Executivo)</b>
	<b>Orçamentos Fiscal e da Seguridade Social</b>
	<b>CNPJ:</b>
	<b>Exercício: 2026</b>
	<b>Período de referência: 1º bimestre</b>

Despesas de Caráter Continuado Derivadas de PPP	Valor Realizado no Período
	Valor Apurado no Exercício Corrente
Total das Despesas Consideradas para o Limite / RCL (%)	

**RREO-Anexo 14 | Tabela 14.0 - Demonstrativo Simplificado do Relatório Resumido da Execução Orçamentária - Municípios e DF**

Notas Explicativas	Valores
Notas Explicativas	28/02/2026
Notas Explicativas	-



## Advertências / Notificações

## Notificações



## PREFEITURA MUNICIPAL DA ESTANCIA TURISTICA

PREFEITURA MUNICIPAL EST. TUR. PARAG. PAULISTA CNPJ:

Av. Siqueira Campos, Nº 1430 - Jardim Paulista

Data Emissão:	15/04/2026
Hora:	10:55:50
Exercício:	2026
Usuário:	WASOLIVEI
Página(s):	1 de 1

**AUTO DE INFRAÇÃO E IMPOSIÇÃO DE MULTA 520/2026**

Ilmo.(a) Sr. (a):

Inscrição: 00713400  
Nome/Razão: PEDRO FERMINO PEREIRA  
CPF/CNPJ: 00000000009

**Endereço do Cadastro**

Endereço: TRES BARRAS, R, Nº 76  
Complemento:  
Bairro: BARRA FUNDA  
CEP: 19707104  
Cidade: PARAGUAÇU PAULISTA - SP  
Setor: 12 Quadra: 2839 Lote: 0014 Unidade: 0

**Endereço de Correspondência**

Endereço: TRES BARRAS, R, Nº 76  
Complemento:  
Bairro: BARRA FUNDA  
CEP: 19707104  
Cidade: PARAGUAÇU PAULISTA - SP

Prezado (a) Senhor

Nos termos do artigo 17 da Lei Complementar nº 15/1998 (Código de Posturas Municipal), lavro o presente Auto de Infração e Imposição de Multa por ter o Autuado incorrido na seguinte infração:

**O não atendimento a notificação no prazo estabelecido, para realização da limpeza do imóvel (capina ou roçagem) conforme determinação do artigo 30º § 1º e 2º da LC 15/ 1998.**

Compõe este AIIM, a taxa de execução do serviço e multa de 2% do valor venal do terreno e demais medidas administrativas judiciais, de acordo com a Lei Complementar 15/1998 e Decreto Municipal nº 7.111/2023 Anexo III item 1.5. Na primeira reincidência 4% do valor venal do terreno e na segunda reincidência 6% do valor venal do terreno, de acordo com §4º incisos I e II do artigo citado anteriormente.

O prazo para defesa mediante prova de alegações é de 30 (trinta) dias, contados do recebimento deste Auto de Infração e imposição de Multa, e, decorrido este sem a impugnação pelo requerente autuado, ou ainda, dentro prazo de 30 (trinta) dias, não proceda com o recolhimento dos valores devidos, será efetuado a cobrança imediata do débito, por via amigável ou extrajudicial, conforme dispõe a Lei Complementar 233, de 20 de novembro de 2018 e demais Legislações aplicadas ao caso.

PROCESSO SEI Nº: 3535507.414.00000714/2026-80

NÃO ATENDIMENTO A NOTIFICAÇÃO CONSTANTE NO PROCESSO Nº 714/2026-80

Recebi em: \_\_\_\_\_

Nome: \_\_\_\_\_

PARAGUAÇU PAULISTA, 15 de abril de 2026

Documento assinado digitalmente  
**gov.br** WANDERSON APARECIDO DOS SANTOS OLIVEIRA  
Data: 15/04/2026 13:21:29-0300  
Verifique em <https://validar.iti.gov.br>

WANDERSON APARECIDO DOS SANTOS OLIVEIRA  
DEPARTAMENTO DE FISCALIZAÇÃO  
MATRÍCULA: 44474

**PREFEITURA MUNICIPAL DA ESTANCIA TURISTICA**

PREFEITURA MUNICIPAL EST. TUR. PARAG. PAULISTA CNPJ:

Av. Siqueira Campos, Nº 1430 - Jardim Paulista

Data Emissão:	15/04/2026
Hora:	15:49:00
Exercício:	2026
Usuário:	WASOLIVEI
Página(s):	1 de 1

**AUTO INFRAÇÃO E IMPOSIÇÃO DE MULTA 539/2026**

Ilmo.(a) Sr. (a):

Inscrição: 00739400  
 Nome/Razão: **ANTONIO SERRAIA ESP**  
 CPF/CNPJ: 00000000009

**Endereço do Cadastro**

Endereço: **ANDRE WIRGUES, R, Nº 262**  
 Complemento:  
 Bairro: **BARRA FUNDA**  
 CEP: **19707042**  
 Cidade: **PARAGUAÇU PAULISTA - SP**  
 Setor: **13** Quadra: **1910** Lote: **0007** Unidade: **0**

**Endereço de Correspondência**

Endereço: **ANDRE WIRGUES, R, Nº 262**  
 Complemento:  
 Bairro: **BARRA FUNDA**  
 CEP: **19707042**  
 Cidade: **PARAGUAÇU PAULISTA - SP**

Prezado (a) Senhor

Nos termos do artigo 30º 3º, 4º, 5º, 6º e 7º cobrança pela execução do serviço de acordo com o item 5.1 do anexo III, do Decreto Municipal 6.240/2017 conforme especifica abaixo:

No caso de reincidência, a multa será majorada em 6% do valor venal (por estar acima da segunda reincidência), no valor de R\$ 280,68 (Duzentos e oitenta reais e sessenta e oito centavos); taxa pela execução do serviço de R\$ 2,45 (dois reais e quarenta e cinco centavos) por metro quadrado, resultando num total R\$ 734,23 (Setecentos e trinta e quatro reais e vinte e três centavos)

Artigo 30º § 4º No caso de Reincidência, a Multa será Majorada para:  
 II - e 6% (seis por cento) do Valor venal do terreno a partir da segunda reincidência.

Multa Por não atendimento a notificação 11395/2025 Processo nº 3535507.414.00004578/2025-16

O prazo para defesa mediante prova de alegações é de 30 (trinta) dias, contados da notificação deste Auto de Infração e imposição de Multa, e, decorrido este sem a impugnação pelo requerente atuado não proceda com o recolhimento representante legal, ou ainda, dentro prazo de 30 (trinta) dias, a atuada não proceda com o recolhimento dos valores devidos, será efetuado a cobrança imediata do débito, por via amigável ou executiva, conforme dispõe a Lei Complementar 233, de 20 de novembro de 2018 e demais Legislações aplicadas ao caso.

Compromissário: \_\_\_\_\_  
 Endereço: \_\_\_\_\_  
 Recebi em: \_\_\_\_\_  
 Nome: \_\_\_\_\_

Documento assinado digitalmente  
**gov.br** WANDERSON APARECIDO DOS SANTOS OLIVEIRA  
 Data: 15/04/2026 16:03:21-0300  
 Verifique em <https://validar.iti.gov.br>

WANDERSON APARECIDO DOS SANTOS OLIVEIRA  
 DEPARTAMENTO DE FISCALIZAÇÃO  
 MATRÍCULA: 44474

PARAGUAÇU PAULISTA, 15 de abril de 2026

**PREFEITURA MUNICIPAL DA ESTANCIA TURISTICA**

PREFEITURA MUNICIPAL EST. TUR. PARAG. PAULISTA CNPJ:  
Av. Siqueira Campos, Nº 1430 - Jardim Paulista

Data Emissão:	15/04/2026
Hora:	15:57:47
Exercício:	2026
Usuário:	WASOLIVEI
Página(s):	1 de 1

**AUTO INFRAÇÃO E IMPOSIÇÃO DE MULTA 540/2026**

Ilmo.(a) Sr. (a):

Inscrição: 00646700  
Nome/Razão: **JOSE FRANCISCO DA SILVA**  
CPF/CNPJ: ██████████

**Endereço do Cadastro**

Endereço: **TRES BARRAS, R, Nº 839**  
Complemento:  
Bairro: **BARRA FUNDA**  
CEP: **19707104**  
Cidade: **PARAGUAÇU PAULISTA - SP**  
Setor: **11** Quadra: **2944** Lote: **0009** Unidade: **0**

**Endereço de Correspondência**

Endereço: **TRES BARRAS, R, Nº 839**  
Complemento:  
Bairro: **BARRA FUNDA**  
CEP: **19707104**  
Cidade: **PARAGUAÇU PAULISTA - SP**

Prezado (a) Senhor

Nos termos do artigo 30º 3§º, 4§º, 5§º, 6§º e 7§º cobrança pela execução do serviço de acordo com o item 5.1 do anexo III, do Decreto Municipal 6.240/2017coforme especifica abaixo:

No caso de reincidência, a multa será majorada em 4% do valor venal (por esta ser a primeira reincidência), no valor de R\$ 280,68 (Duzentos e Oitenta reais e sessenta e oito centavos); taxa pela execução do serviço de R\$ 2,45 (dois reais e quarenta e cinco centavos) por metro quadrado, resultando num total R\$ 734,23 (Setecentos e trinta e quatro reais e vinte e três centavos)

Artigo 30º § 4º No caso de Reincidência, a Multa será Majorada para:  
I - e 4% (quatro por cento) do Valor venal do terreno na primeira reincidência.

Multa Por não atendimento a notificação 11194/2025 processo nº 3535507.414.00003543/2025-60

O prazo para defesa mediante prova de alegações é de 30 (trinta) dias, contados da notificação deste Auto de Infração e imposição de Multa, e, decorrido este sem a impugnação pelo requerente atuado não proceda com o recolhimento representante legal, ou ainda, dentro prazo de 30 (trinta) dias, a atuada não proceda com o recolhimento dos valores devidos, será efetuado a cobrança imediata do débito, por via amigável ou executiva,conforme dispõe a Lei Complementar 233, de 20 de novembro de 2018 e demais Legislações aplicadas ao caso.

Compromissário: \_\_\_\_\_  
Endereço: \_\_\_\_\_  
Recebi em:  
Nome:

PARAGUAÇU PAULISTA, 15 de abril de 2026

Documento assinado digitalmente  
**gov.br** WANDERSON APARECIDO DOS SANTOS OLIVEI  
Data: 15/04/2026 16:03:21-0300  
Verifique em <https://validar.iti.gov.br>

**WANDERSON APARECIDO DOS SANTOS OLIVEIRA**  
DEPARTAMENTO DE FISCALIZAÇÃO  
MATRÍCULA: 44474

**PODER LEGISLATIVO****Licitações e Contratos****Aditivos / Aditamentos / Supressões**

CÂMARA MUNICIPAL DA ESTÂNCIA TURÍSTICA DE PARAGUAÇU PAULISTA

**TERMO DE ADITAMENTO**

1º Termo Aditivo ao Contrato nº 003/2025

Contratante: Câmara Municipal da Estância Turística de Paraguaçu Paulista - SP. Contratada: DELTA AUTO POSTO DE PARAGUAÇU LTDA. Objeto: Fornecimento de etanol e gasolina comum para abastecimento da frota da Câmara Municipal e da máquina roçadeira, pelo período de 12 (doze) meses. Valor Global estimado: R\$16.015,00 (dezesseis mil e quinze reais). Vigência: de 28/04/2026 a 27/04/2027. Assinatura: 22/04/2026. Fábio Fernando Siqueira dos Santos - Presidente da Câmara.

CÂMARA MUNICIPAL DA ESTÂNCIA TURÍSTICA DE PARAGUAÇU PAULISTA

**TERMO DE ADITAMENTO**

1º Termo Aditivo ao Contrato nº 004/2025

Contratante: Câmara Municipal da Estância Turística de Paraguaçu Paulista - SP. Contratada: SUPERMERCADO CONTINENTE BRANCO PAIÃO LTDA. - ME. Objeto: Fornecimento de gêneros alimentícios para atender as necessidades internas da Câmara Municipal da Estância Turística de Paraguaçu Paulista, pelo período de 12 (doze) meses. Valor Global estimado: R\$ 21.673,13 (vinte e um mil, seiscentos e setenta e três reais e treze centavos). Vigência: de 05/05/2026 a 04/05/2027. Assinatura: 15/04/2026. Fábio Fernando Siqueira dos Santos - Presidente da Câmara.

.....